

# Stan realizacji zadań oświatowych w Gminie Szprotawa w roku szkolnym 2020/2021

Art. 11 ust. 7 Prawa Oświatowego

Organ wykonawczy jednostki samorządu terytorialnego, w terminie do dnia 31 października, przedstawia organowi stanowiącemu jednostki samorządu terytorialnego informację o stanie realizacji zadań oświatowych tej jednostki za poprzedni rok szkolny, w tym o wynikach:

- 1) egzaminu ósmoklasisty, egzaminu maturalnego i egzaminu zawodowego, z uwzględnieniem działań podejmowanych przez szkoły nakierowanych na kształcenie uczniów ze specjalnymi potrzebami edukacyjnymi, w szkołach tych typów, których prowadzenie należy do zadań własnych jednostki samorządu terytorialnego;
- 2) nadzoru pedagogicznego sprawowanego przez kuratora oświaty lub właściwego ministra w szkołach i placówkach tych typów i rodzajów, których prowadzenie należy do zadań własnych jednostki samorządu terytorialnego.

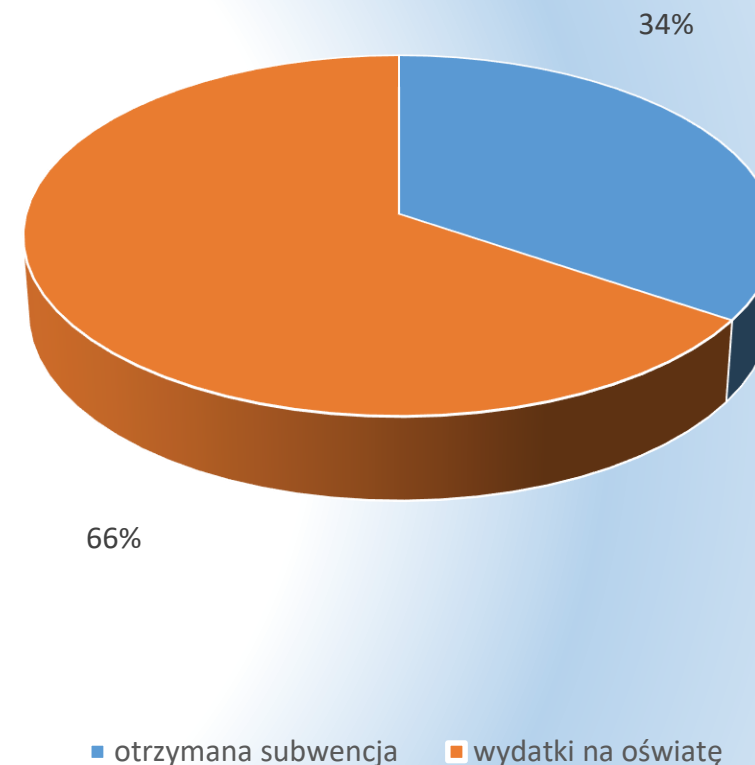
# Cel informacji i metryczka gminy

Celem informacji o stanie realizacji zadań oświatowych jest przedstawienie radzie gminy oraz lokalnej społeczności jasnego i zwięzłego obrazu, w jaki sposób gmina wypełnia swoje zobowiązania w obszarze oświaty, a także aktualnej w roku szkolnym 2020/2021 sytuacji organizacyjnej, finansowej i dydaktycznej we wszystkich placówkach oświatowych działających na terenie Gminy Szprotawa.

W przygotowanym zestawieniu wykorzystano analizy wewnętrzne jednostek, sprawozdania finansowe, dane z Systemu Informacji Oświatowej oraz Platformy Vulcan.

# Podstawowe dane finansowe

| Budżet Gminy Szprotawa(wykonanie za 2020 r.)   |                   |
|--|-------------------|
| Dochody ogółem   | 106 524 074,00 zł |
| Wydatki ogółem   | 100 813 691,87 zł |
| Otrzymana subwencja oświatowa  | 14 925 854,00 zł  |
| Wydatki na całą oświatę  |                   |
| Wydatki na oświatę i wychowanie w działach 801 i 854 (wykonanie za 2020 r.)  | 28 427 384,02 zł  |
| Liczba wychowanków przedszkoli i uczniów szkół dotowanych przez Gminę (średniomiesięczna) prowadzonych przez inne organy   | 194               |
| Liczba wychowanków przedszkoli i uczniów szkół prowadzonych przez Gminę<br><small>(*dane na podstawie SIO oraz Platformy Vulcan stan na dzień 30.09.2020 r.)</small> | 2007              |



# Demografia

\*Prognoza liczby uczniów w szkołach na podstawie danych z arkuszy organizacyjnych i Urzędu Stanu Cywilnego.

| Szkoła,<br>oddziały<br>I-VIII | Lata szkolne |         |         |         |         |         |         |         |
|-------------------------------|--------------|---------|---------|---------|---------|---------|---------|---------|
|                               | 2019/20      | 2020/21 | 2021/22 | 2022/23 | 2023/24 | 2024/25 | 2025/26 | 2026/27 |
| SP1                           | 639          | 629     | 613     | 537     | 475     | 512     | 492     | 500     |
| SP2                           | 186          | 179     | 177     | 165     | 161     | 190     | 192     | 196     |
| SPW                           | 343          | 325     | 309     | 269     | 258     | 286     | 299     | 327     |
| SPD                           | 96           | 101     | 93      | 87      | 74      | 74      | 108     | 72      |
| SPS                           | 85           | 87      | 91      | 89      | 87      | 105     | 71      | 106     |
| SPLG                          | 122          | 129     | 134     | 111     | 105     | 112     | 107     | 112     |
| Razem                         | 1471         | 1450    | 1417    | 1258    | 1160    | 1279    | 1269    | 1313    |

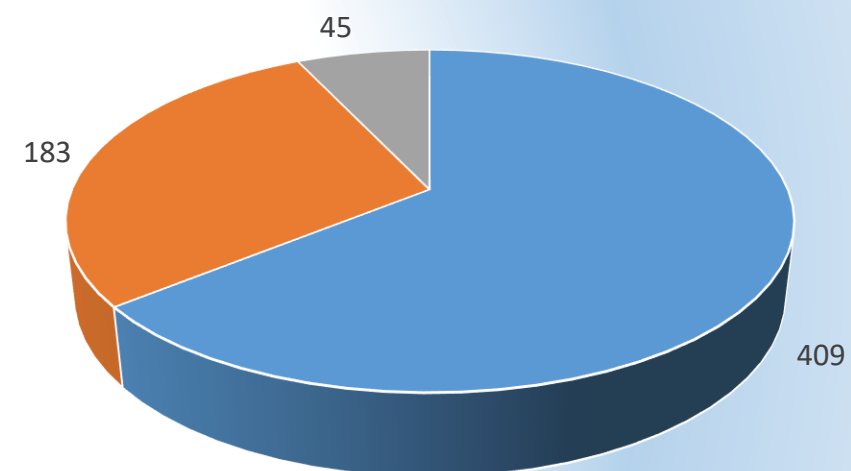
| Przedszkole | Lata szkolne |         |         |         |         |
|-------------|--------------|---------|---------|---------|---------|
|             | 2019/20      | 2020/21 | 2021/22 | 2022/23 | 2023/24 |
| ZPS         | 403          | 393     | 351     | 338     | 284     |
| SPW         | 59           | 61      | 62      | 61      | 48      |
| SPD         | 25           | 25      | 28      | 33      | 29      |
| SPS         | 28           | 41      | 32      | 35      | 33      |
| SPLG        | 43           | 44      | 38      | 40      | 43      |
| Razem       | 558          | 564     | 511     | 507     | 437     |

# Struktura przedszkoli

\* dane na podstawie SIO oraz Platformy Vulcan stan na dzień 30.09.2020

| Przedszkola                                  | Rok szkolny 2020/2021 |                  |               |                    | Wzrost/spadek liczby dzieci w stosunku do roku szkolnego 2019/2020 |
|--|-----------------------|------------------|---------------|--------------------|--|
|  | Liczba jednostek      | Liczba oddziałów | Liczba dzieci | Średnia w oddziale |  |
| Przedszkola publiczne                        | 1                     | 17               | 409           | ~24                | +13  |
| Oddziały przedszkolne w szkołach publicznych | 4                     | 10               | 183           | ~18                | +19  |
| Przedszkola niepubliczne                     | 1                     | 3                | 45            | ~15                | -5   |
| <b>Razem</b>                                 | <b>6</b>              | <b>30</b>        | <b>637</b>    | <b>~21</b>         | <b>+27</b>   |

Rok szkolny 2020/2021 liczby dzieci

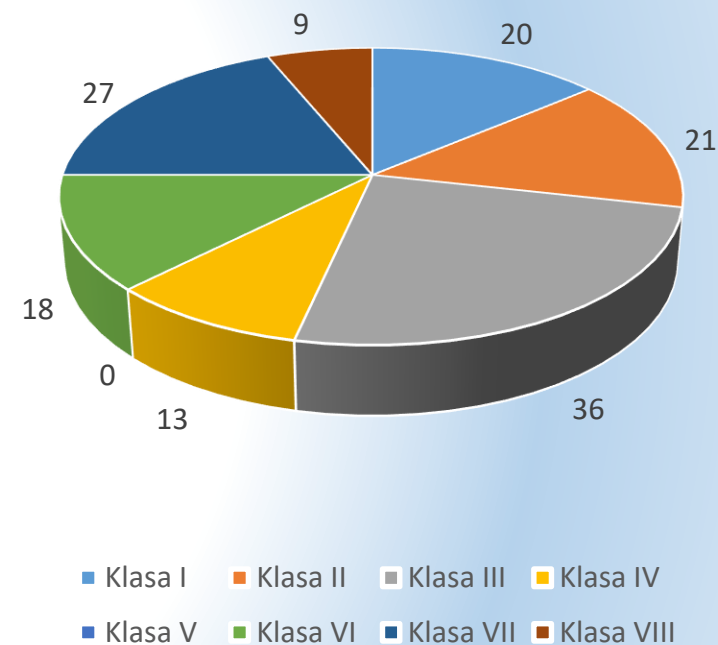


- przedszkola publiczne
- oddziały przedszkolne w szkołach publicznych
- przedszkola niepubliczne

# Struktura szkół niepublicznych

\* dane na podstawie SIO

| Szkola Podstawowa | Rok szkolny 2020/2021 |                  |                    |   |
|-------------------|-----------------------|------------------|--------------------|---|
|                   | Liczba uczniów        | Liczba oddziałów | Średnia w oddziale | Wzrost/spadek liczby uczniów w stosunku do roku szkolnego 2019/2020 |
| Klasa I           | 20                    | 1                | 20                 | -1  |
| Klasa II          | 21                    | 1                | 21                 | -16   |
| Klasa III         | 36                    | 2                | 18                 | +21   |
| Klasa IV          | 13                    | 1                | 13                 | +13   |
| Klasa V           | 0                     | 0                | 0                  | -20   |
| Klasa VI          | 18                    | 1                | 18                 | -1  |
| Klasa VII         | 27                    | 2                | ~14                | +20   |
| Klasa VIII        | 9                     | 1                | 9                  | -20   |
| <b>Razem</b>      | <b>144</b>            | <b>9</b>         | <b>~16</b>         | <b>-4</b>   |

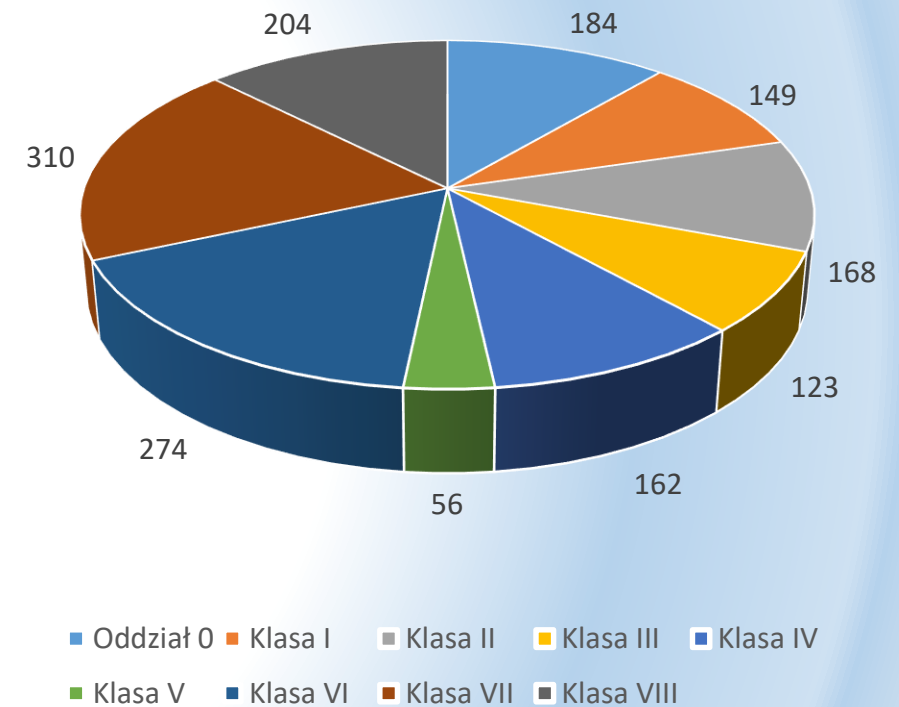


# Struktura szkół publicznych

\* dane na podstawie Platformy Vulcan stan na dzień 30.09.2020

| Rok szkolny 2020/2021                   |                |                  |                    |   |
|---|----------------|------------------|--------------------|---|
| Szkoły Podstawowe i Zespół Przedszkolny | Liczba uczniów | Liczba oddziałów | Średnia w oddziale | Wzrost/spadek liczby uczniów w stosunku do roku szkolnego 2019/2020 |
| Oddział 0                               | 184            | 12               | ~15                | +13   |
| Klasa I                                 | 149            | 8                | ~19                | -21   |
| Klasa II                                | 168            | 10               | ~17                | +40   |
| Klasa III                               | 123            | 9                | ~14                | -39   |
| Klasa IV                                | 162            | 10               | ~16                | +106  |
| Klasa V                                 | 56             | 5                | ~11                | -223  |
| Klasa VI                                | 274            | 13               | ~21                | -28   |
| Klasa VII                               | 310            | 16               | ~19                | +105  |
| Klasa VIII                              | 204            | 11               | ~19                | +53   |
| <b>Razem</b>                            | <b>1630</b>    | <b>94</b>        | <b>~17</b>         | <b>+6</b>   |

Rok szkolny 2020/2021 liczby dzieci



# Wskaźniki przedszkoli publicznych

|                                | średnia liczba wychowanków na oddział | etaty nauczycieli na oddział | średnia liczba wychowanków na etat nauczycielski | średnia liczba wychowanków na etat administracji i obsługi |
|--------------------------------|---------------------------------------|------------------------------|--|--|
| ZP                             | 23                                    | 2,32                         | 10   | 17   |
| OP w SP1                       | 0                                     | 0                            | 0  | 0  |
| OP w SP2                       | 0                                     | 0                            | 0  | 0  |
| OP w SPW                       | 20                                    | 1,42                         | 14   | 6  |
| OP w SPL                       | 25                                    | 1,64                         | 15   | 11   |
| OP w SPD                       | 13                                    | 1,22                         | 10   | 6  |
| OP w SPS                       | 14                                    | 1,11                         | 13   | 7  |
| <b>średnio w przedszkolach</b> | <b>19</b>                             | <b>1,54</b>                  | <b>12</b>  | <b>9</b>   |

Średnie wskaźniki przedszkoli publicznych rok szkolny 2020/2021

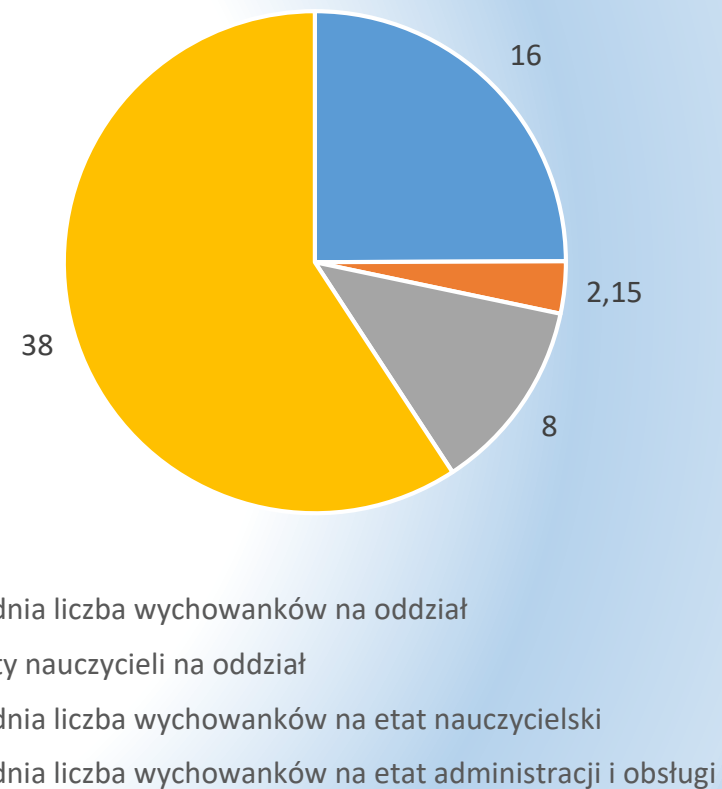




# Wskaźniki publicznych szkół podstawowych

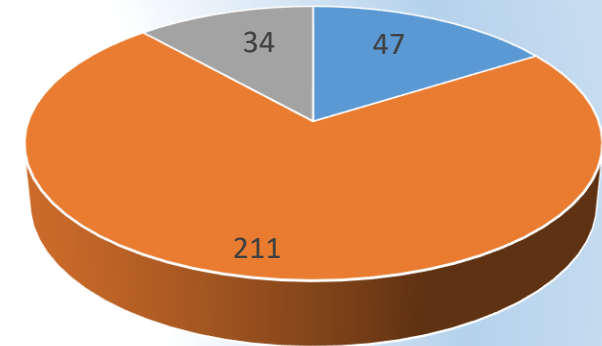
|  | Uczniowie na oddział | etaty nauczycieli na oddział | Uczniowie na etat nauczycielski | Uczniowie na etat administracji i obsługi |
|--|----------------------|------------------------------|---------------------------------|---|
| SP1                                    | 20                   | 2,33                         | 9                               | 51  |
| SP2                                    | 20                   | 2,74                         | 8                               | 36  |
| SPW                                    | 17                   | 2,35                         | 8                               | 66  |
| SPL                                    | 14                   | 1,86                         | 8                               | 29  |
| SPD                                    | 12                   | 1,78                         | 7                               | 22  |
| SPS                                    | 15                   | 1,81                         | 7                               | 22  |
| <b>średnio w szkołach podstawowych</b> | <b>16</b>            | <b>2,15</b>                  | <b>8</b>                        | <b>38</b>                                 |

Średnie wskaźniki szkół publicznych rok szkolny 2020/2021



# Organizacja dowożenia uczniów do szkół

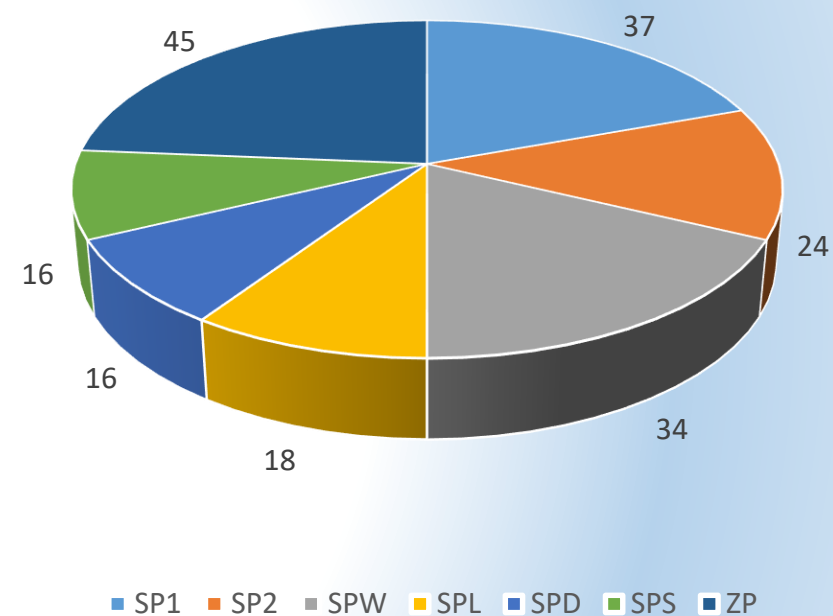
|  | Wychowankowie oddziałów przedszkolnych | Uczniowie szkół podstawowych | Uczniowie niepełnosprawni | razem |
|--|--|------------------------------|---------------------------|-------|
| Liczba uczniów uprawnionych do bezpłatnego dowożenia do szkoły | 47                                     | 211                          | 34                        | 292   |
| Liczba uczniów dowożonych na koszt gminy                       | 47                                     | 211                          | 34                        | 292   |
| w tym:   |  |                              |                           |       |
| Gminnym środkiem transportu                                    | 0                                      | 0                            | 0                         | 0     |
| Rodzice ze zwrotem kosztów                                     | 0                                      | 0                            | 2                         | 2     |
| Zakontraktowany przewoźnik                                     | 47                                     | 211                          | 32                        | 290   |



- wychowankowie oddziałów przedszkolnych
- uczniowie szkół podstawowych
- uczniowie niepełnosprawni

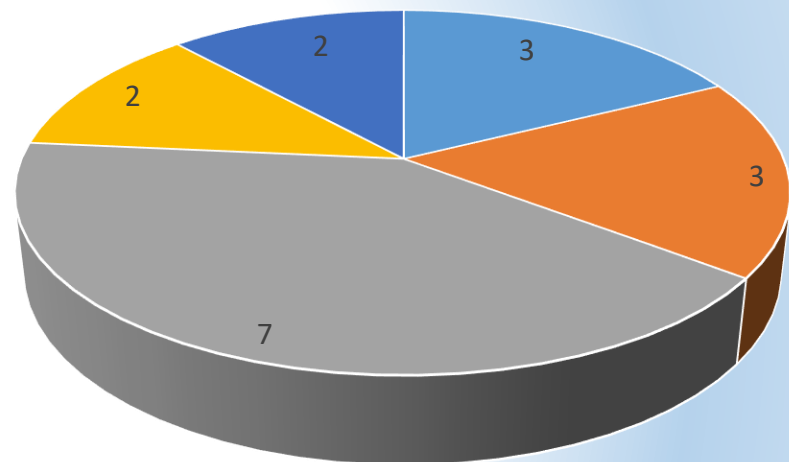
# Nagrody otrzymane przez nauczycieli

| Rodzaj nagrody i wyróżnienia        | SP1                | SP2 | ZP | SPW | SPD | SPS | SPL | SP1                     | SP2 | ZP | SPW | SPD | SPS | SPL |
|-------------------------------------|--------------------|-----|----|-----|-----|-----|-----|-------------------------|-----|----|-----|-----|-----|-----|
|                                     | Liczba nauczycieli |     |    |     |     |     |     | W tym liczba dyrektorów |     |    |     |     |     |     |
| Nagroda Ministra Edukacji Narodowej | 2                  | 0   | 0  | 0   | 0   | 0   | 0   | 1                       | 0   | 0  | 0   | 0   | 0   | 0   |
| Nagroda Kuratora                    | 0                  | 0   | 0  | 0   | 0   | 0   | 0   | 0                       | 0   | 0  | 0   | 0   | 0   | 0   |
| Nagroda Burmistrza                  | 5                  | 1   | 1  | 6   | 2   | 4   | 3   | 1                       | 0   | 0  | 1   | 1   | 1   | 1   |
| Medal Komisji Edukacji Narodowej    | 0                  | 1   | 0  | 2   | 0   | 0   | 0   | 0                       | 0   | 0  | 0   | 0   | 0   | 0   |
| Medal za Długoletnią Służbę, w tym: | 0                  | 0   | 0  | 3   | 0   | 0   | 0   | 0                       | 0   | 0  | 0   | 0   | 0   | 0   |
| Medal Złoty                         | 0                  | 0   | 0  | 1   | 0   | 0   | 0   | 0                       | 0   | 0  | 0   | 0   | 0   | 0   |
| Medal Srebrny                       | 0                  | 0   | 0  | 2   | 0   | 0   | 0   | 0                       | 0   | 0  | 0   | 0   | 0   | 0   |
| Medal Brązowy                       | 0                  | 0   | 0  | 0   | 0   | 0   | 0   | 0                       | 0   | 0  | 0   | 0   | 0   | 0   |
| Srebrny Krzyż Zasługi               | 1                  | 0   | 0  | 0   | 0   | 0   | 0   | 0                       | 0   | 0  | 0   | 0   | 0   | 0   |
| Brązowy Krzyż Zasługi               | 0                  | 0   | 0  | 2   | 0   | 0   | 0   | 0                       | 0   | 0  | 0   | 0   | 0   | 0   |
| Nagroda Dyrektora                   | 29                 | 22  | 44 | 21  | 14  | 12  | 15  | 0                       | 0   | 0  | 0   | 0   | 0   | 0   |
| Razem                               | 37                 | 24  | 45 | 34  | 16  | 16  | 18  | 2                       | 0   | 0  | 1   | 1   | 1   | 1   |



# Rozwiązanie stosunku pracy (liczba nauczycieli)

| Podstawa prawna rozwiązania stosunku pracy         | SP 1               | SP2      | ZP       | SPW      | SPD      | SPS      | SPL      | SP 1  | SP2      | ZP       | SPW      | SPD      | SPS      | SPL      |
|--|--------------------|----------|----------|----------|----------|----------|----------|---|----------|----------|----------|----------|----------|----------|
|  | Liczba nauczycieli |          |          |          |          |          |          | W tym liczba nauczycieli, którzy podjęli pracę w innej szkole/placówce oświatowej |          |          |          |          |          |          |
| Na wniosek nauczyciela                             | 0                  | 0        | 0        | 1        | 2        | 0        | 0        | 0   | 0        | 0        | 1        | 2        | 0        | 0        |
| Art. 20 Karty Nauczyciela                          | 0                  | 1        | 0        | 2        | 0        | 0        | 0        | 0   | 1        | 0        | 2        | 0        | 0        | 0        |
| Art. 20 w związku z art. 88 Karty Nauczyciela      | 1                  | 2        | 0        | 2        | 1        | 1        | 0        | 0   | 0        | 0        | 0        | 0        | 0        | 0        |
| W związku z art. 88KN                              | 1                  | 0        | 0        | 1        | 0        | 0        | 0        | 1   | 0        | 0        | 1        | 0        | 0        | 0        |
| Nauczycielskie świadczenie kompensacyjne           | 1                  | 0        | 0        | 0        | 1        | 0        | 0        | 0   | 0        | 0        | 0        | 0        | 0        | 0        |
| Uzyskanie negatywnej oceny pracy                   | 0                  | 0        | 0        | 0        | 0        | 0        | 0        | 0   | 0        | 0        | 0        | 0        | 0        | 0        |
| Czasowa lub stała niezdolność do wykonywania pracy | 0                  | 0        | 0        | 0        | 0        | 0        | 0        | 0   | 0        | 0        | 0        | 0        | 0        | 0        |
| <b>Razem</b>                                       | <b>3</b>           | <b>3</b> | <b>0</b> | <b>6</b> | <b>4</b> | <b>1</b> | <b>0</b> | <b>1</b>  | <b>1</b> | <b>0</b> | <b>4</b> | <b>2</b> | <b>0</b> | <b>0</b> |

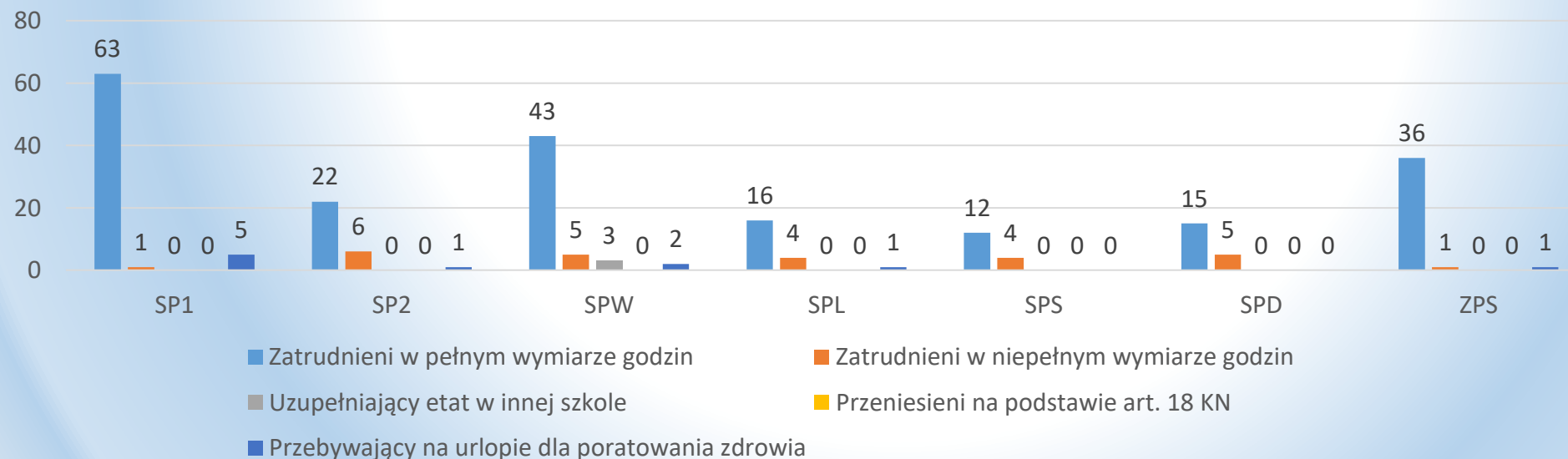


- Na wniosek nauczyciela
- Art. 20 KN
- Art. 20 w związku z art. 88 KN
- W związku z art. 88 KN
- Nauczycielskie świadczenie kompensacyjne

# Charakterystyka stosunku pracy (liczba nauczycieli)

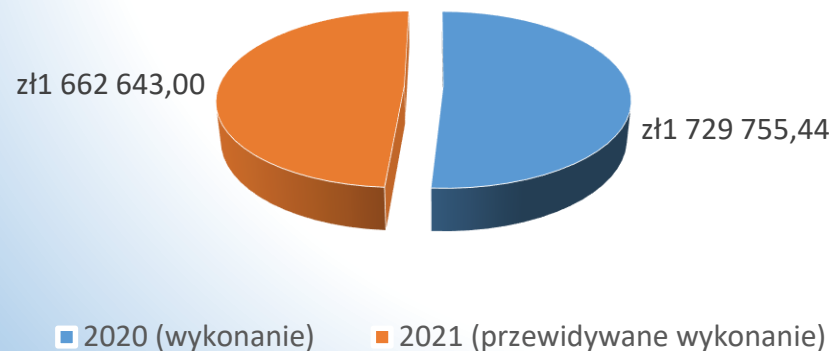
| Nazwa placówki | Zatrudnieni w pełnym wymiarze godzin | Zatrudnieni w niepełnym wymiarze godzin | Uzupełniający etat w innej szkole | Przeniesieni na podst. art. 18 KN | Przebywający na urlopie dla poratowania zdrowia |
|----------------|--------------------------------------|---|-----------------------------------|-----------------------------------|---|
| SPW            | 43                                   | 5                                       | 3                                 | 0                                 | 2   |
| SP2            | 22                                   | 6                                       | 0                                 | 0                                 | 1   |
| SP1            | 63                                   | 1                                       | 0                                 | 0                                 | 5   |
| ZP             | 36                                   | 1                                       | 0                                 | 0                                 | 1   |
| SPL            | 16                                   | 4                                       | 0                                 | 0                                 | 1   |
| SPD            | 15                                   | 5                                       | 0                                 | 0                                 | 0   |
| SPS            | 12                                   | 4                                       | 0                                 | 0                                 | 0   |

• Stan zatrudnienia na dzień 30.09.2020 r.



# Dotacje dla przedszkoli i szkół niepublicznych

| Nazwa placówki                               | 2020 (wykonanie)            |   | 2021 (przewidywane wykonanie) |   |
|--|-----------------------------|---|-------------------------------|---|
|  | Dotacja w tysiącach złotych | Średnia miesięczna dotacja w przeliczeniu na jednego ucznia bez orzeczenia o niepełnosprawności | Dotacja w tysiącach złotych   | Średnia miesięczna dotacja w przeliczeniu na jednego ucznia bez orzeczenia o niepełnosprawności |
| Niepubliczne przedszkole "Mały Europejczyk"  | 625 009,44 zł               | 1132,00 zł  | 530 099,08 zł                 | 1051,78 zł  |
| Spółeczna Szkoła Podstawowa w Szprotawie     | 897 640,00 zł               | 594,00 zł   | 960 134,00 zł                 | 635,00 zł   |
| Niepubliczna Szkoła Podstawowa w Wiechlicach | 207 106,00 zł               | 863,00 zł   | 172 409,92 zł                 | 897,00 zł   |
| Razem  | 1 729 755,44 zł             | 2 589,00 zł   | 1 662 643,00 zł               | 2 583,78 zł   |



# Wydatki gminy na zadania z zakresu oświaty i wychowania oraz edukacyjnej opieki wychowawczej.

|  | wydatki 2020 |         |                 | planowane wykonanie 2021 |           |                 |
|--|--------------|---------|-----------------|--------------------------|-----------|-----------------|
|  | Tysiące      | %       | Na ucznia w tys | Tysiące                  | % całości | Na ucznia w tys |
|  | PLN          | całości |                 | PLN                      |           |                 |
| Zadania oświatowe z wyłączeniem przedszkoli ogólnodostępnych i dowożenia uczniów:  |              |         |                 |                          |           |                 |
| Szkoły Podstawowe  | 17 512       | 65,61%  | 8,73            | 17211                    | 59,04%    | 8,58            |
| Stołówki szkolne i przedszkolne  | 256          | 0,96%   | 0,13            | 518                      | 1,78%     | 0,26            |
| Świetlice szkolne  | 691          | 2,59%   | 0,34            | 806                      | 2,77%     | 0,40            |
| Dokształcanie i doskonalenie nauczycieli   | 52           | 0,19%   | 0,03            | 113                      | 0,39%     | 0,06            |
| Pomoc materialna dla uczniów   | 131          | 0,49%   | 0,07            | 149                      | 0,51%     | 0,07            |
| Inne wydatki bieżące   | 1136         | 4,26%   | 0,57            | 4143                     | 14,21%    | 2,06            |
| Razem wydatki (bez wydatków na   | 19 778       | 74,10%  | 9,85            | 22940                    | 78,70%    | 11,43           |
| przedszkola i dowożenie uczniów do szkół)  |              |         |                 |                          |           |                 |
| Pozostałe zadania oświatowe  |              |         |                 |                          |           |                 |
| Przedszkola ogólnodostępne   | 6 511        | 24,39%  | 3,24            | 5 465                    | 18,75%    | 2,72            |
| Dowożenie uczniów do szkół   | 402          | 1,51%   | 0,20            | 744                      | 2,55%     | 0,37            |
| Wydatki razem  | 26 691       | 100,00% | 13,30           | 29 149                   | 100,00%   | 14,52           |
| (z uwzględnieniem przedszkoli ogólnodostępnych   |              |         |                 |                          |           |                 |
| i dowożenia do szkół)  |              |         |                 |                          |           |                 |
| Dane na podstawie sprawozdania RB 28S: za IV kwartał 2020 r. (wydatki wykonane) oraz za II kwartał 2021r. (plan)<br>W danych nie ujęto dotacji: podmiotowej z budżetu dla niepublicznych jednostek systemu oświaty ( § 2540) |              |         |                 |                          |           |                 |

# Struktura całkowitych wydatków oświatowych i wydatki na ucznia dla szkół prowadzonych przez gminę.

|                                       | wydatki 2020   |           |           | planowane wydatki 2021 |           |           |
|---------------------------------------|----------------|-----------|-----------|------------------------|-----------|-----------|
|                                       | Tysiące PLN    | % całości | Na ucznia | Tysiące PLN            | % całości | Na ucznia |
|                                       | Wydatki ogółem | 26 691    | 100%      | 13,30                  | 29 149    | 100%      |
| W tym:                                |                |           |           |                        |           |           |
| Wydatki na wynagrodzenia z pochodnymi | 19 264         | 72,2%     | 9,60      | 21 206                 | 72,8%     | 10,57     |
| Wydatki rzeczowe                      | 4 877          | 18,3%     | 2,43      | 5 592                  | 19,2%     | 2,79      |
| Wydatki majątkowe                     | 2 550          | 9,6%      | 1,27      | 2 351                  | 8,1%      | 1,17      |

Uwaga: przez całkowite wydatki oświatowe rozumiemy całość wydatków gminy w działach 801 i 854 klasyfikacji budżetowej. Przez liczbę uczniów rozumiemy łączną liczbę wychowanków i uczniów w przedszkolach i szkołach prowadzonych przez gminę.

Dane na podstawie sprawozdania RB 28S: za IV kwartał 2020 r. (wydatki wykonane) oraz za II kwartał 2021 r. (plan)

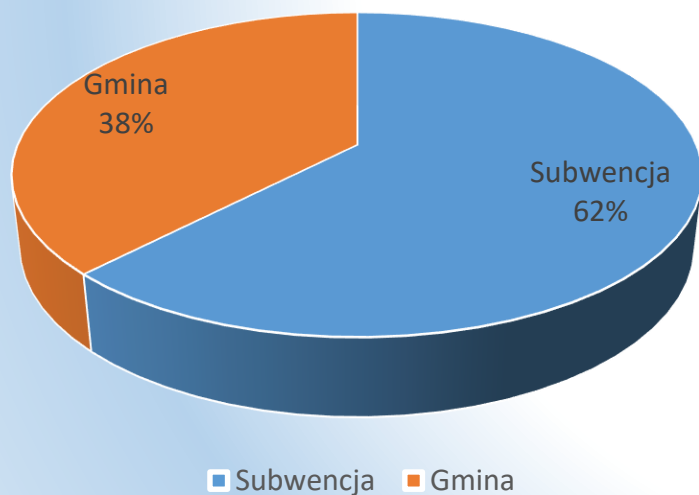
W danych nie ujęto dotacji podmiotowej z budżetu dla niepublicznych jednostek systemu oświaty ( § 2540)



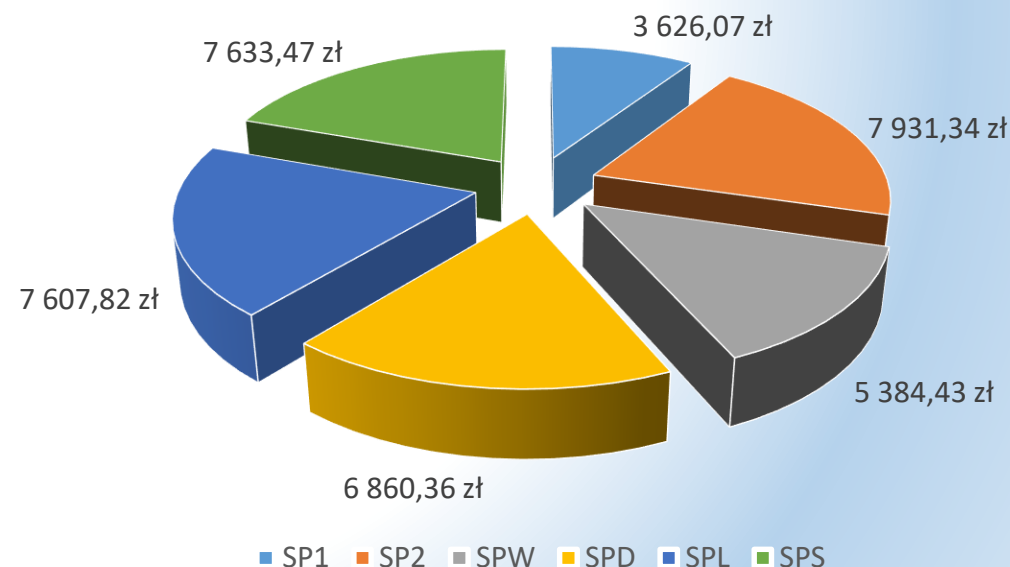
# Subwencja a plan finansowy szkół.

|       | Subwencja 2021   | W przeliczeniu na jednego ucznia | Plan finansowy 2021 | W przeliczeniu na jednego ucznia | Różnica między subwencją a planem | Kwota dokładana do jednego ucznia |
|-------|------------------|----------------------------------|---------------------|----------------------------------|-----------------------------------|-----------------------------------|
| SP1   | 4 619 609,71 zł  | 7 379,57 zł                      | 6 889 531,87 zł     | 11 005,64 zł                     | 2 269 922,16 zł                   | 3 626,07 zł                       |
| SP2   | 1 295 174,09 zł  | 7 276,26 zł                      | 2 706 953,50 zł     | 15 207,60 zł                     | 1 411 779,41 zł                   | 7 931,34 zł                       |
| SPW   | 3 431 130,43 zł  | 10 397,36 zł                     | 5 207 991,38 zł     | 15 781,79 zł                     | 1 776 860,95 zł                   | 5 384,43 zł                       |
| SPD   | 1 151 244,53 zł  | 11 398,46 zł                     | 1 844 140,56 zł     | 18 258,82 zł                     | 692 896,03 zł                     | 6 860,36 zł                       |
| SPL   | 1 368 472,79 zł  | 10 947,78 zł                     | 2 319 450,00 zł     | 18 555,60 zł                     | 950 977,21 zł                     | 7 607,82 zł                       |
| SPS   | 1 003 866,60 zł  | 11 154,07 zł                     | 1 690 879,00 zł     | 18 787,54 zł                     | 687 012,40 zł                     | 7 633,47 zł                       |
| Razem | 12 869 498,15 zł | 58 553,50 zł                     | 20 658 946,31 zł    | 97 596,99 zł                     | 7 789 448,16 zł                   |                                   |

Procent finansowania oświaty

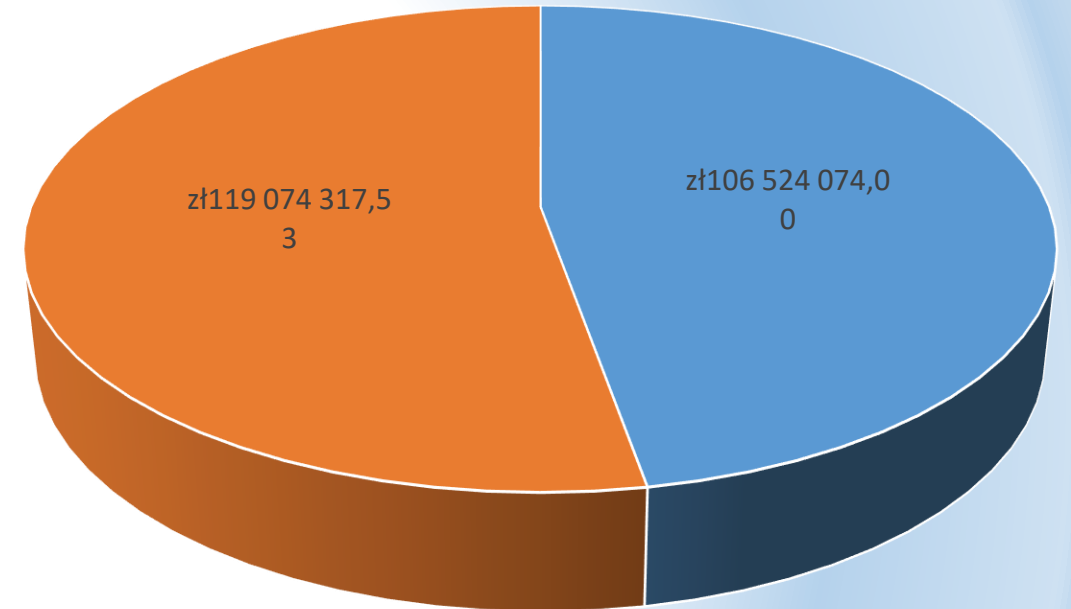


Kwota dokładana do jednego ucznia



# Źródła środków finansowych na oświatę.

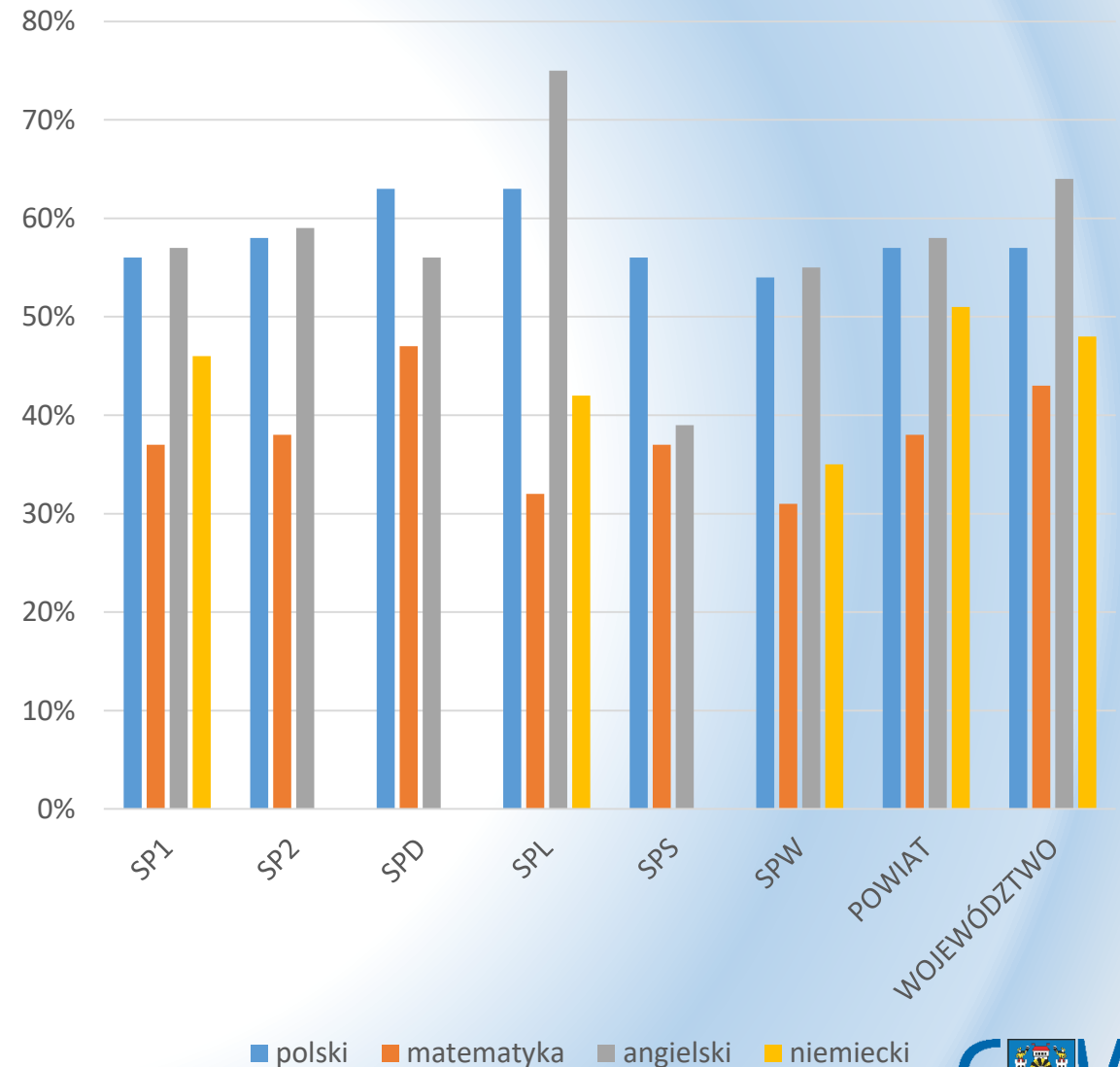
|   | 2020- wykonanie       | 2021- plan wg stanu na 30.06.2021 |
|---|-----------------------|-----------------------------------|
| Subwencja oświatowa                               | 14.925.854,00         | 15.098.816,00                     |
| Dotacje celowe na programy bieżące oświata        | 889.818,68            | 628.117,00                        |
| Dotacje celowe na inwestycje oświata              | 333.300,00            | 920.225,36                        |
| Środki pochodzące ze źródeł zagranicznych oświata | 1.105.171,96          | 421.181,34                        |
| Pozostałe dochody budżetu gminy                   | 89.269.929,36         | 102.005.977,83                    |
| <b>Razem</b>                                      | <b>106.524.074,00</b> | <b>119.074.317,53</b>             |



■ 2020 (wykonanie) ■ 2021 (plan wg stanu na dzień 30-06-2021r)

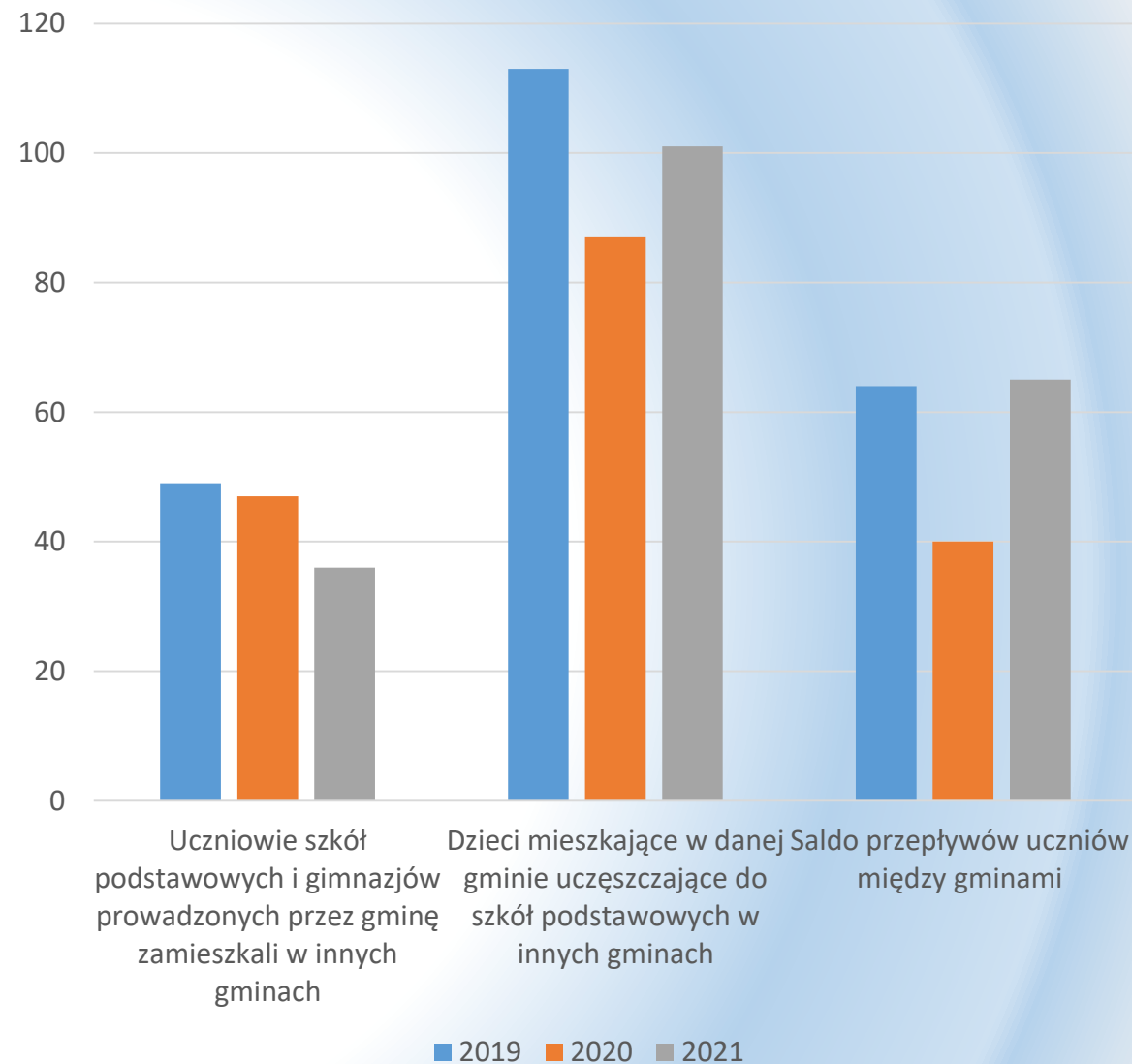
## Średnie wyniki uczniów w egzaminach zewnętrznych.

| szkoła | wynik       | polski | matematyka | angielski | niemiecki |
|--------|-------------|--------|------------|-----------|-----------|
| SP1    | szkoła      | 56%    | 37%        | 57%       | 46%       |
|        | staniny     | 5      | 4          | 5         | 5         |
|        | powiat      | 57%    | 38%        | 58%       | 51%       |
|        | województwo | 57%    | 43%        | 64%       | 48%       |
| SP2    | szkoła      | 58%    | 38%        | 59%       |           |
|        | staniny     | 5      | 4          | 5         |           |
|        | powiat      | 57%    | 38%        | 58%       |           |
|        | województwo | 57%    | 43%        | 64%       |           |
| SPD    | szkoła      | 63%    | 47%        | 56%       |           |
|        | staniny     | 5      | 5          | 4         |           |
|        | powiat      | 57%    | 38%        | 58%       |           |
|        | województwo | 57%    | 43%        | 64%       |           |
| SPL    | szkoła      | 63%    | 32%        | 75%       | 42%       |
|        | staniny     | 6      | 4          | 7         | 5         |
|        | powiat      | 57%    | 38%        | 58%       | 51%       |
|        | województwo | 57%    | 43%        | 64%       | 48%       |
| SPS    | szkoła      | 56%    | 37%        | 39%       |           |
|        | staniny     | 3      | 4          | 2         |           |
|        | powiat      | 57%    | 38%        | 58%       |           |
|        | województwo | 57%    | 43%        | 64%       |           |
| SPW    | szkoła      | 54%    | 31%        | 55%       | 35%       |
|        | staniny     | 4      | 2          | 4         | 3         |
|        | powiat      | 57%    | 38%        | 58%       | 51%       |
|        | województwo | 57%    | 43%        | 64%       | 48%       |



## Przepływy uczniów między gminami.

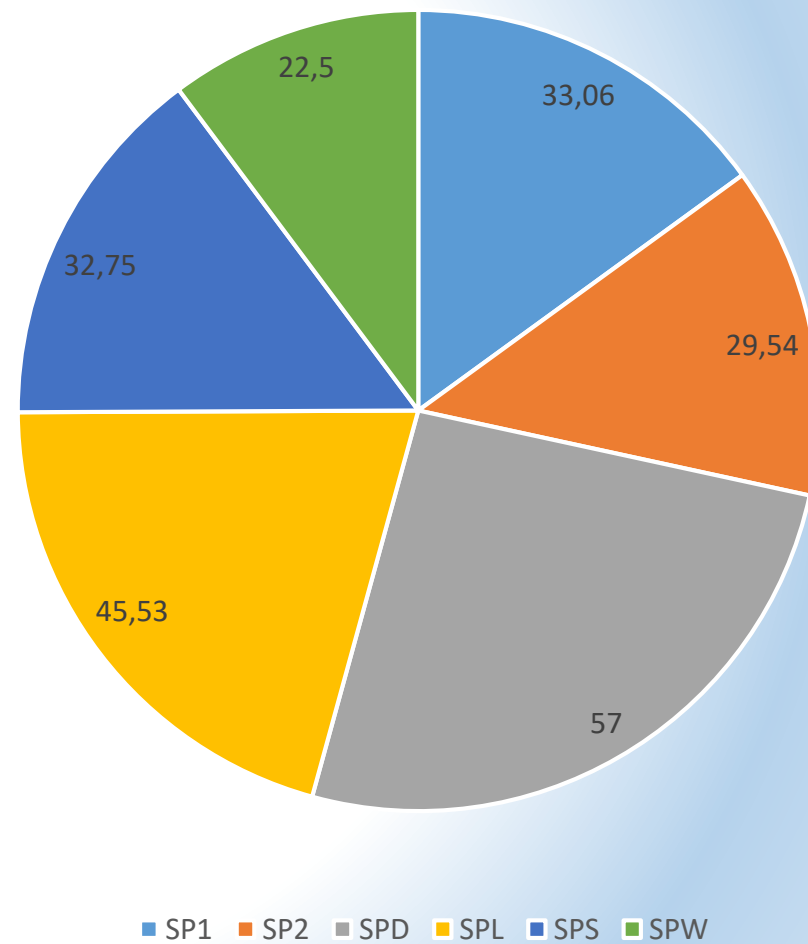
| Lp. |  | 2019 | 2020 | 2021 |
|-----|--|------|------|------|
| 1   | Uczniowie szkół podstawowych i gimnazjów prowadzonych przez gminę zamieszkali w innych gminach | 49   | 47   | 36   |
| 2   | Dzieci mieszkające w danej gminie uczęszczające do szkół podstawowych w innych gminach         | 113  | 87   | 101  |
| 3   | Saldo przepływów uczniów między gminami  | -64  | -40  | -65  |



## Promocja uczniów.

| Szkoła | Świadectwo z wyróżnieniem |       | Egzaminy poprawkowe |      | Niepromowani   |      |
|--------|---------------------------|-------|---------------------|------|----------------|------|
|        | Liczba uczniów            | %     | Liczba uczniów      | %    | Liczba uczniów | %    |
| SP1    | 204                       | 33,06 | 1                   | 0,16 | 3              | 0,49 |
| SP2    | 52                        | 29,54 | 0                   | 0    | 0              | 0    |
| SPD    | 38                        | 57    | 0                   | 0    | 0              | 0    |
| SPL    | 56                        | 45,53 | 0                   | 0    | 0              | 0    |
| SPS    | 19                        | 32,75 | 0                   | 0    | 1              | 1,11 |
| SPW    | 53                        | 22,5  | 0                   | 0    | 0              | 0    |

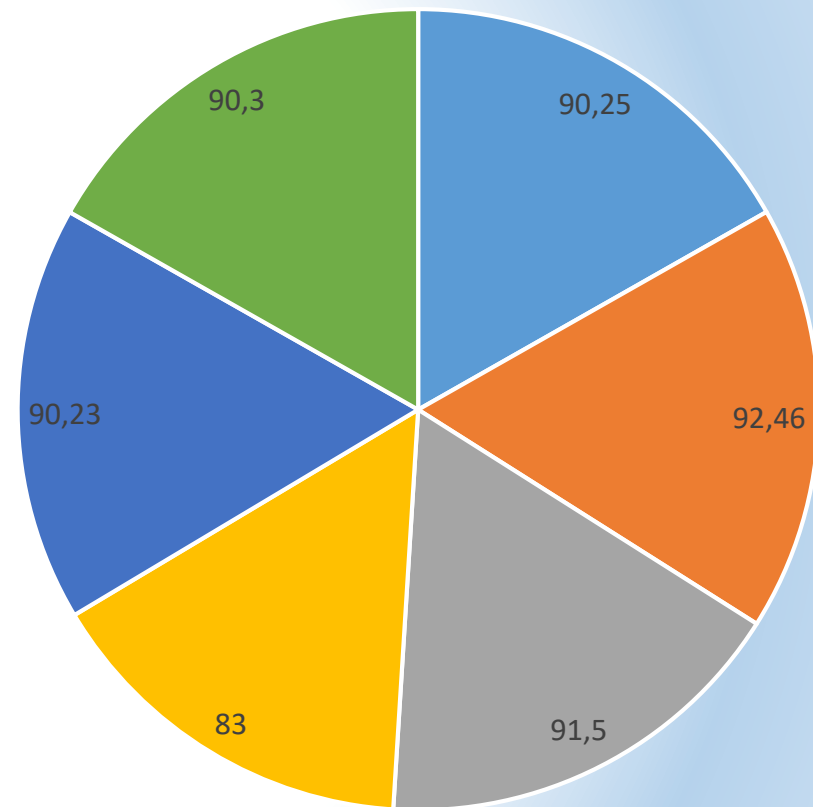
Świadectwo z wyróżnieniem jako % uczniów w szkole



### Frekwencja w szkołach i roczne oceny klasyfikacyjne zachowania.

| Szkoła     | Średnia frekwencja uczniów (%) | Nieodpowiednia lub naganna roczna ocena z zachowania (trudności wychowawcze) |      |
|------------|--------------------------------|--|------|
|            |                                | Liczba uczniów   | %    |
| <b>SP1</b> | 90,25                          | 4  | 0,95 |
| <b>SP2</b> | 92,46                          | 0  | 0    |
| <b>SPD</b> | 91,50                          | 0  | 0    |
| <b>SPL</b> | 83                             | 0  | 0    |
| <b>SPS</b> | 90,23                          | 0  | 0    |
| <b>SPW</b> | 90,30                          | 8  | 3,4  |

### Średnia frekwencja uczniów %



■ SP1 ■ SP2 ■ SPD ■ SPL ■ SPS ■ SPW

## Zajęcia pozalekcyjne i dodatkowe.

| Nazwa placówki                                | Nazwa (rodzaj zajęć) |                |                        |                             |
|---|----------------------|----------------|------------------------|-----------------------------|
|   | Koła wiedzy          | Artystyczne    | Sportowe               | Inne                        |
| Szkoła Podstawowa nr 1 w Szprotawie 2020/2021 | matematyczne         | Bingo          | Gimnastyka artystyczna | KMO                         |
|   |                      | Chór           | SKS                    | Zuchy                       |
|   |                      | koło teatralne | Halowa piłka nożna     | KPM                         |
|   |                      |                |                        | konsultacje wszystkich n-li |

| Nazwa placówki   | Nazwa (rodzaj zajęć)    |                  |              |
|--|-------------------------|------------------|--------------|
|  | Koła wiedzy             | Artystyczne      | Sportowe     |
| Szkoła Podstawowa Nr 2 im. Wojska Polskiego w Szprotawie | Edukacja wczesnoszkolna | Zajęcia taneczne | Siatkówka    |
|  | Ortograficzne kl. II    | Zespół muzyczny  | SKS unihokej |
|  | Matematyczno-fizyczne   | -                | Badminton    |
|  | Informatyczne           | -                |              |
|  | Przyrodnicze            | -                | -            |
|  | Geograficzne            | -                | -            |
|  | J. angielski            | -                | -            |
|  | J. niemieckiego kl. VII | -                | -            |
|  | Historyczne             | -                | -            |
|  |                         | -                | -            |

## Zajęcia pozalekcyjne i dodatkowe.

| Nazwa placówki              | Nazwa (rodzaj zajęć) |                        |          |                     |
|-----------------------------|----------------------|------------------------|----------|---------------------|
|                             | Koła wiedzy          | Artystyczne            | Sportowe | Inne                |
| Szkola Podstawowa w Długiem | przyrodnicze         | Wokalno-instrumentalne | szachowe | Zajęcia wyrównawcze |
|                             |                      | plastyczne             |          |                     |

| Nazwa placówki | Nazwa (rodzaj zajęć)        |                       |          |      |
|----------------|-----------------------------|-----------------------|----------|------|
|                | Koła wiedzy                 | Artystyczne           | Sportowe | Inne |
| SPLG           | matematyczne                | teatralne             | SKS      | BRD  |
|                | Przyrodniczo-ekologiczne    | muzyczne              |          | SKO  |
|                | Polonistyczno-recytatorskie | filmowe               |          | TPD  |
|                |                             | plastyczno-techniczne |          |      |

| Nazwa placówki                      | Nazwa (rodzaj zajęć)             |                  |   |  |
|-------------------------------------|----------------------------------|------------------|---|--|
|                                     | Koła wiedzy                      | Artystyczne      | Sportowe                                      | Inne   |
| Szkola Podstawowa w Siecieborzycach | Koło z języka angielskiego       | Zajęcia taneczne | Zajęcia rozwijające zainteresowania –sportowe | Zajęcia rozwijające zainteresowania szachowe kl. I-III |
|                                     | Gry i zabawy matematyczne kl. IV |                  |   | Harcerstwo   |
|                                     | Koło biologiczno - chemiczne     |                  |   |  |
|                                     | Koło „Geografia i Ja”            |                  |   |  |
|                                     | Koło literacko - teatralne       |                  |   |  |



## Zajęcia pozalekcyjne i dodatkowe.

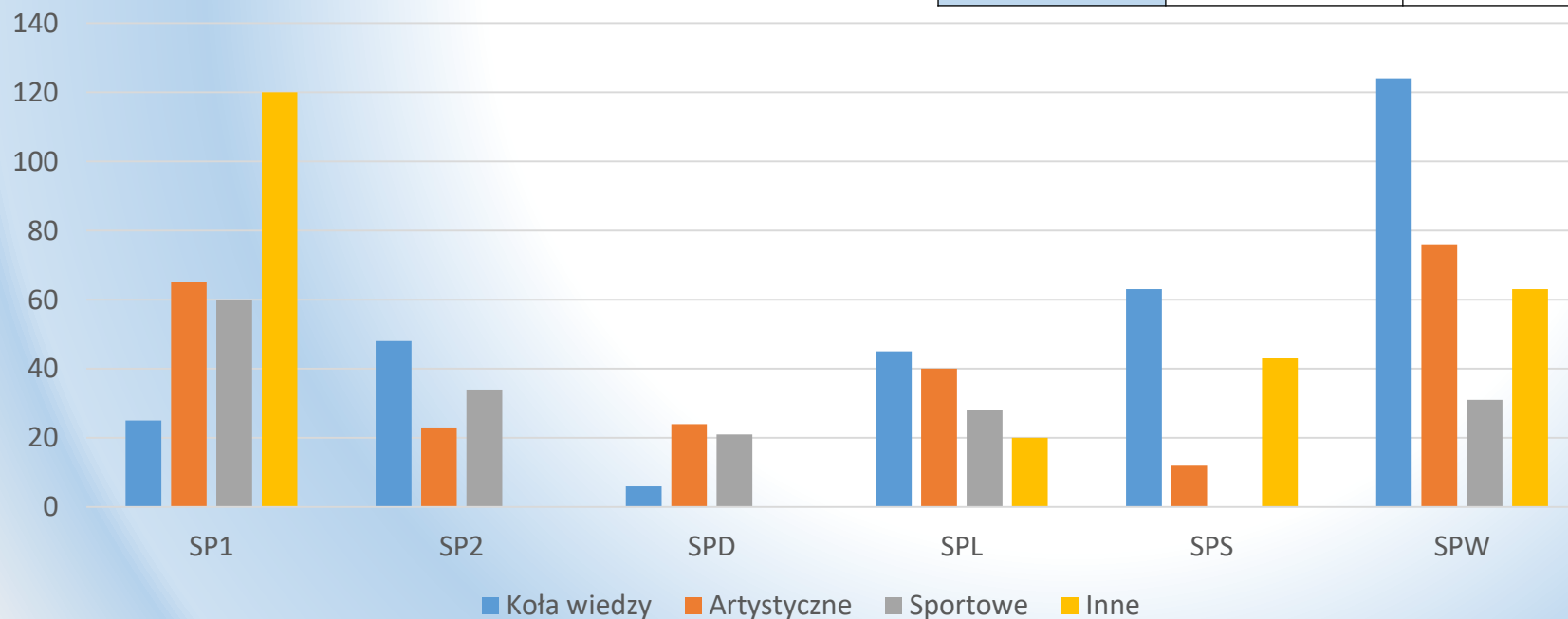
| Nazwa placówki  | Nazwa (rodzaj zajęć)  |   |   |  |
|---|---|---|---|--|
|   | Koła wiedzy   | Artystyczne   | Sportowe  | Inne   |
| Szkoła Podstawowa im. K. Makuszyńskiego w Wiechlicach | Koło biologiczne  | Zajęcia rozwijające zainteresowania muzyczne 2a         | Zajęcia rozwijające zainteresowania sportowe    | Młodzieżowe Koło Sympatyków Powstania Wielkopolskiego 1918/1919.                     |
|   | Koło z języka niemieckiego  | Zajęcia taneczne  | Zajęcia rozwijające zainteresowania sportowe 8c | Przygotowanie młodzieży do Sakramentu: Bierzmowania, dzieci do Pierwszej Komunii Św. |
|   | Kółko „Piszę liczę, czytam” 1a                                    | Zajęcia rozwijające zainteresowania muzyczne 7a         |   | Szkole Koło PCK  |
|   | Kółko polonistyczne M. Oziemkowska                                | Zajęcia rozwijające zainteresowania muzyczne 8a         |   | Tutoring - przygotowanie do egzaminu klas VIII                                       |
|   | Kółko geograficzne  | Zajęcia rozwijające zainteresowania taneczno-ruchowe 3b |   | " Pan jęczyzek – gry i zabawy"", klasa III   |
|   | Zajęcia rozwijające zainteresowania matematyczno- przyrodnicze 2a | Zajęcia rozwijające zainteresowania plastyczne 7b       |   | Zajęcia BRD  |
|   | Zajęcia rozwijające zainteresowania polonistyczne 6a              | Zajęcia rozwijające zainteresowania artystyczne         |   | Zajęcia rozwijające kreatywność 2b   |
|   | Zajęcia rozwijające zainteresowania matematyczne 8b               |   |   | Zajęcia rozwijające wyobraźnię - Czytajmy dzieciom OP B                              |
|   | Zajęcia rozwijające zainteresowania matematyczne 4a               |   |   | Zajęcia rozwijające zainteresowania czytelnicze 8b                                   |
|   | Zajęcia rozwijające zainteresowania geograficzne 8a               |   |   | Zajęcia rozwijające zainteresowania dziennikarskie 8c                                |

## Zajęcia pozalekcyjne i dodatkowe.

| Nazwa placówki   | Nazwa (rodzaj zajęć)   |             |          |  |
|--|--|-------------|----------|--|
|  | Koła wiedzy  | Artystyczne | Sportowe | Inne   |
| <b>Szkoła Podstawowa im. K. Makuszyńskiego w Wiechlicach</b> | Zajęcia rozwijające zainteresowania geograficzne i przyrodnicze 6b |             |          | Zajęcia rozwijające kreatywność i przedsiębiorczość 3b           |
|  | Zajęcia rozwijające zainteresowania językowe i matematyczne 2b     |             |          | Zajęcia rozwijające zainteresowania czytelnicze 3a               |
|  | Zajęcia rozwijające zainteresowania matematyczne i przyrodnicze 3a |             |          | Zajęcia rozwijające zainteresowania – rozwijanie kreatywności 1a |
|  | Zajęcia rozwijające zainteresowania przyrodnicze 6c                |             |          | Zajęcia rozwijające zainteresowania z zakresu BRD 5a             |
|  | Zajęcia rozwijające zainteresowania przyrodnicze 7c                |             |          |  |
|  | Zajęcia rozwijające zainteresowania informatyczne 7d               |             |          |  |
|  | Zajęcia rozwijające zainteresowania informatyczne 8c               |             |          |  |
|  | Zajęcia rozwijające zainteresowania informatyczne 4b               |             |          |  |
|  | Zajęcia rozwijające zainteresowania biologiczne 8b                 |             |          |  |

## Liczba uczniów uczestniczących w zajęciach pozalekcyjnych.

| Nazwa placówki | Liczba uczniów |             |          |      |
|----------------|----------------|-------------|----------|------|
|                | Koła wiedzy    | Artystyczne | Sportowe | Inne |
| SP1            | 25             | 65          | 60       | 120  |
| SP2            | 48             | 23          | 34       | 0    |
| SPD            | 6              | 24          | 21       | 0    |
| SPL            | 45             | 40          | 28       | 20   |
| SPS            | 63             | 12          | 0        | 43   |
| SPW            | 124            | 76          | 31       | 63   |



# Inicjatywy i programy edukacyjne rok szkolny 2020/2021

| Nazwa placówki                                | Nazwa zajęć/programów edukacyjnych                     | Liczba uczestników |
|---|--|--------------------|
| Szkoła Podstawowa nr 1 w Szprotawie 2020/2021 | Szkoła dla Innowatora                                  | 36                 |
|   | Szkoła Pozytywnego Myślenia                            | 150                |
|   | Zachowaj Trzeźwy Umysł                                 | 150                |
|   | SMOK   | 48                 |
|   | Śniadanie daje Moc                                     | 209                |
|   | Trening Umiejętności Społecznych                       | 45                 |
|   | Owoce i warzywa w szkole                               | 226                |
|   | Mikołajki w Domu Dziecka w Kożuchowie i Szprotawie     | 55                 |
|   | Pola nadziei   | 300                |
|   | SKO  | 236                |
|   | Warsztaty matematyczne na Uniwersytecie Zielonogórskim | 50                 |
|   | Aktywna przerwa  | 600                |
|   | Uniwersytet dzieci                                     | 22                 |
|   | Dzień Chleba   | 400                |
|   | Edukacja wg planu daltońskiego                         | 100                |
|   | Dzień papieski   | 50                 |
|   | Erasmus  | 12                 |
|   | Sportowy Tydzień Europejski                            | 250                |
|   | Dzień Patrona Szkoły                                   | 600                |
|   | e-Twinning   | 80                 |
|   | Dzień Kreatywnego Myślenia                             | 200                |
|   | "Lepimy z gliny"                                       | 25                 |
|   | Dni profilaktyki                                       | 623                |
| Warsztaty profilaktyczne                      | 303  |                    |

| Nazwa placówki              | Nazwa zajęć/programów edukacyjnych   | Liczba uczestników |
|-----------------------------|--|--------------------|
| Szkoła Podstawowa w Długiem | Program profilaktyczny „ Bieg po zdrowie”  | 13                 |
|                             | Program profilaktyczny „ Trzymaj Formę!”   | 67                 |
|                             | Program profilaktyczny „ Czyste powietrze wokół nas”   | 11                 |
|                             | Program „ Warzywa i owoce w szkole”  | 54                 |
|                             | Program „ Mleko w szkole”  | 54                 |
|                             | Program wychowawczo - profilaktyczny   | 126                |
|                             | Program Wczesnej Profilaktyki „ Cukierki   | 11                 |
|                             | Inicjatywa: zbiórka funduszy w ramach akcji „Zbudujmy dom ( dla dzieci chorych na nowotwory) na rzecz fundacji „ Z serca do serca” | 34                 |
|                             | Inicjatywa: Pomoc zwierzętom ze schroniska- zbiórka karmy  | 34                 |

# Inicjatywy i programy edukacyjne rok szkolny 2020/2021

| Nazwa placówki                     | Nazwa zajęć/programów edukacyjnych                      | Liczba uczestników |
|------------------------------------|---|--------------------|
| Szkoła Podstawowa w Lesznie Górnym | Program profilaktyczny – „ Czyste powietrze wokół nas”. | 93                 |
|                                    | „ Program profilaktyczny „ Zachowaj Trzeźwy Umysł”      | 93                 |
|                                    | Program profilaktyki tytoniowej – „Bieg po zdrowie”     | 93                 |
|                                    | Program „ Cukierki „- wczesna profilaktyka              | 38                 |
|                                    | „ Klub Bezpiecznego Puchatka”                           | 38                 |
|                                    | Pierwsza pomoc przedmedyczna                            | 38                 |
|                                    | „Mleko z klasą”   | 38                 |
|                                    | „Owoce w warzywa w szkole”                              | 62                 |
| „Śniadanie daje moc”               | 62  |                    |

| Nazwa placówki                      | Nazwa zajęć/programów edukacyjnych  | Liczba uczestników |
|-------------------------------------|-------------------------------------|--------------------|
| Szkoła Podstawowa w Siecieborzycach | „Rozwijamy twórcze myślenie”        | 90                 |
|                                     | „Trzymaj formę”                     | 59                 |
|                                     | „Jestem, myślę, działam”            | 90                 |
|                                     | Czyste powietrze wokół nas          | 9                  |
|                                     | Program „Mleko w szkole”            | 42                 |
|                                     | Warzywa i owoce przez cały rok      | 42                 |
|                                     | „Moje zdrowie, moja siła, moja moc” | 9                  |
|                                     | Program profilaktyczny „Depresja”   | 59                 |

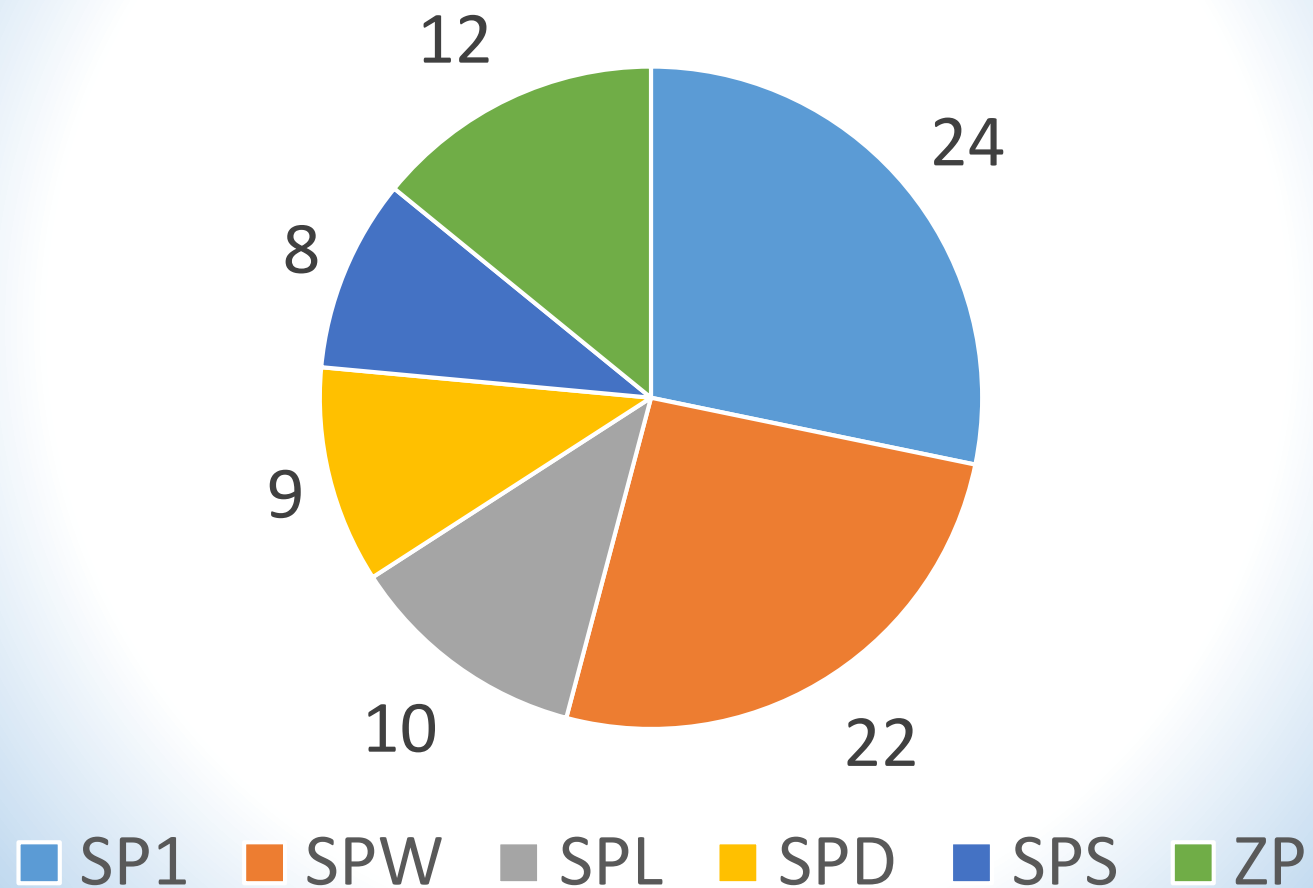
# Inicjatywy i programy edukacyjne rok szkolny 2020/2021

| Nazwa placówki   | Nazwa zajęć/programów edukacyjnych  | Liczba uczestników |
|--|---|--------------------|
| Szkoła Podstawowa im. K. Makuszyńskiego w Wiechlicach                            | Jestem młodym dziennikarzem- innowacja  | 8                  |
|  | "Hab keine Angst Deutsch zu sprechen" (Nie bój się mówić po niemiecku)- innowacja   | 74                 |
|  | „Mój OK zeszyt – wiem czego, po co i jak się uczyć” Innowacja pedagogiczna  | 29                 |
|  | „Czytam z klasą lekturki spod chmurki” ogólnopolski projekt edukacyjny wspierający rozwój czytelnictwa wśród uczniów klas I-III - innowacja                                       | 67                 |
|  | Uniwersytet Dzieci – projekty edukacyjne w klasach II-III Przedsiębiorczość. Jak zrealizować pomysł? – klasy 3 Mali matematycy. Gdzie kryje się matematyka? – klasy 2 – innowacja | 67                 |
|  | „Przywróćmy naszą Ziemię” - innowacja   | 320                |
|  | „Moje wspomnienia z ósmej klasy. Szkoła jaką pamiętają seniorzy i jaką zapamięta współczesna młodzież” – innowacja  | 12                 |
|  | „Zagospodarowanie terenu przyszkolnego na ogrody dydaktyczne ” – innowacja  | 26                 |
|  | „Kultura języka na co dzień” – innowacja  | 20                 |
|  | „Godziny wychowawcze ze światem” – innowacja  | 53                 |
|  | Program „Kubusiowi Przyjaciele Natury”  | 67                 |
|  | Kampania „Zachowaj trzeźwy umysł”   | 320                |
|  | „Skąd się biorą produkty ekologiczne” - program   | 28                 |
|  | Szkolne Dni Profilaktyki – wydarzenie szkolne   | 320                |
|  | Dzień Biepiecznego Internetu – program  | 320                |
|  | Szkolny Program Wychowawczo -Profilaktyczny   | 320                |
|  | Program realizacji Wewnętrznszkolnego Systemu Doradztwa Zawodowego  | 372                |
|  | Program profilaktyczny „Cukierki”   | 15                 |
| „Trzymaj Formę!”- program Małgorzata Pełechata                                   | 26  |                    |
| „Program dla szkół „Owoce i warzywa w szkole” Krajowy Ośrodek Wsparcia Rolnictwa | 139   |                    |
| „Program Klubu Europejskiego”- program szkolny                                   | 15  |                    |
| Program „Bieg po zdrowie”  | 30  |                    |

# Inicjatywy i programy edukacyjne rok szkolny 2020/2021

| Nazwa placówki   | Nazwa zajęć/programów edukacyjnych   | Liczba uczestników |
|--|--|--------------------|
| Zespół Przedszkolny w Szprotawie   | Program – Plan roczny 2020/2021 dla wszystkich grup: „Smacznie, zdrowo, kolorowo”                      | 400                |
|  | „Z kulturą mi do twarzy” program ogólnopolski  | 75                 |
|  | „Mały miś w świecie wielkiej literatury” program ogólnopolski  | 25                 |
|  | 20 minut dla matematyki – program własny   | 25                 |
|  | Skąd się biorą produkty ekologiczne – SANEPID  | 75                 |
|  | „Zdrowy jak dąb” – program własny  | 25                 |
|  | Przyjaciele Zippiego – Emocje, cd” – program ogólnopolski  | 50                 |
|  | Rozpoczęcie projektu „Kreatywne Przedszkole” – ogólnopolski program kończący się zdobyciem certyfikatu | 150                |
|  | „Dzieci uczą rodziców”   | 50                 |
|  | „Mali odkrywcy – metoda outdoorowa” – projekt edukacyjny   | 75                 |
|  | „Pomóż mi zrobić to sam” – metoda M. Montessori - innowacja  | 75                 |
| Każdy przedszkolak – mały czy duży – chętnie przyrodzie służy (ekologiczny program własny) | 125  |                    |

## Inicjatywy i programy edukacyjne w szkołach i przedszkolach publicznych w liczbach



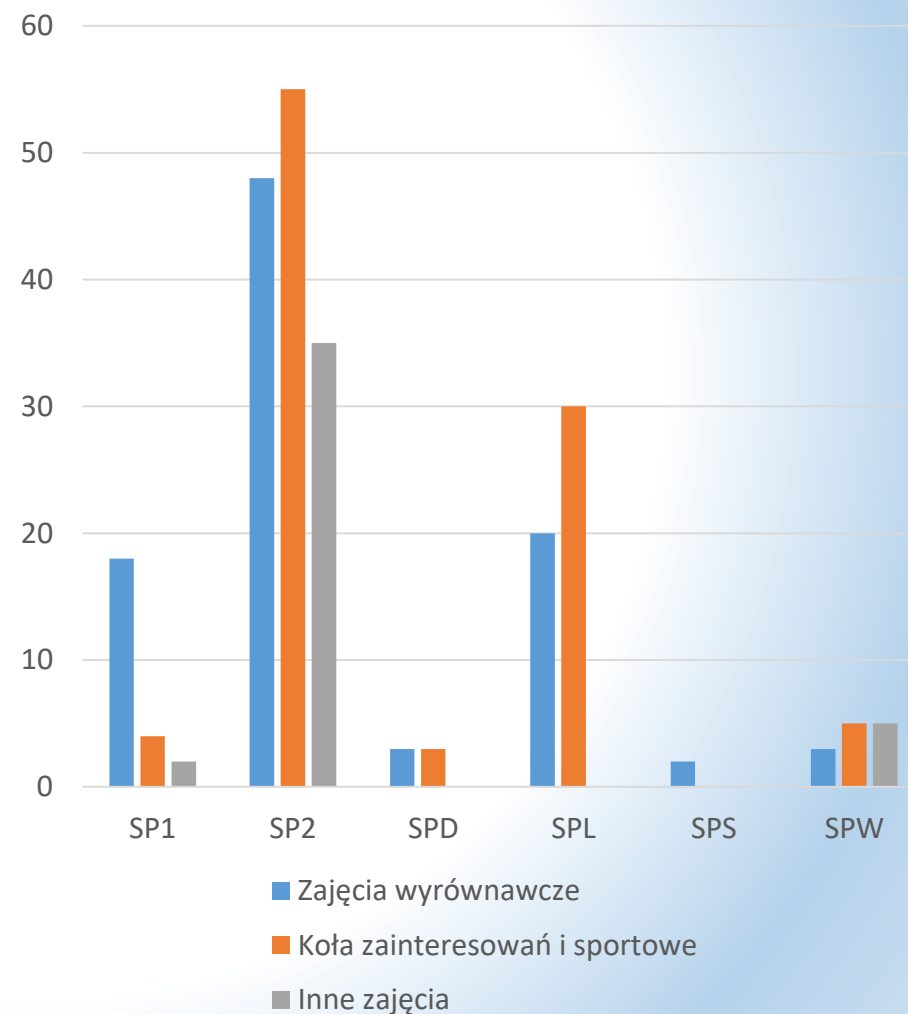


# Liczba uczniów uczestniczących w zajęciach z zakresu pomocy psychologiczno pedagogicznej.

| Nazwa placówki   | Liczba uczniów                  |  |                                   |                            |              |      |
|--|---------------------------------|--|-----------------------------------|----------------------------|--------------|------|
|  | Zajęcia rozwijające uzdolnienia | Zajęcia rozwijające umiejętności uczenia się | Zajęcia dydaktyczno - wyrównawcze | Korekcyjno - kompensacyjne | Logopedyczne | Inne |
| Zespół Przedszkolny w Szprotawie                         | 31                              | 0  | 0                                 | 27                         | 63           | 6    |
| Szkoła Podstawowa nr 1 w Szprotawie                      | 35                              | 249  | 82                                | 72                         | 45           | 209  |
| Szkoła Podstawowa Nr 2 im. Wojska Polskiego w Szprotawie | 110                             | 0  | 53                                | 60                         | 36           | 0    |
| Szkoła Podstawowa w Długiem                              | 0                               | 0  | 12                                | 24                         | 31           | 10   |
| Szkoła Podstawowa w Lesznie Górnym                       | 35                              | 22   | 14                                | 18                         | 18           | 0    |
| Szkoła Podstawowa w Siecieborzycach                      | 0                               | 0  | 0                                 | 31                         | 34           | 27   |
| Szkoła Podstawowa im. K. Makuszyńskiego w Wiechlicach    | 0                               | 0  | 128                               | 76                         | 66           | 153  |

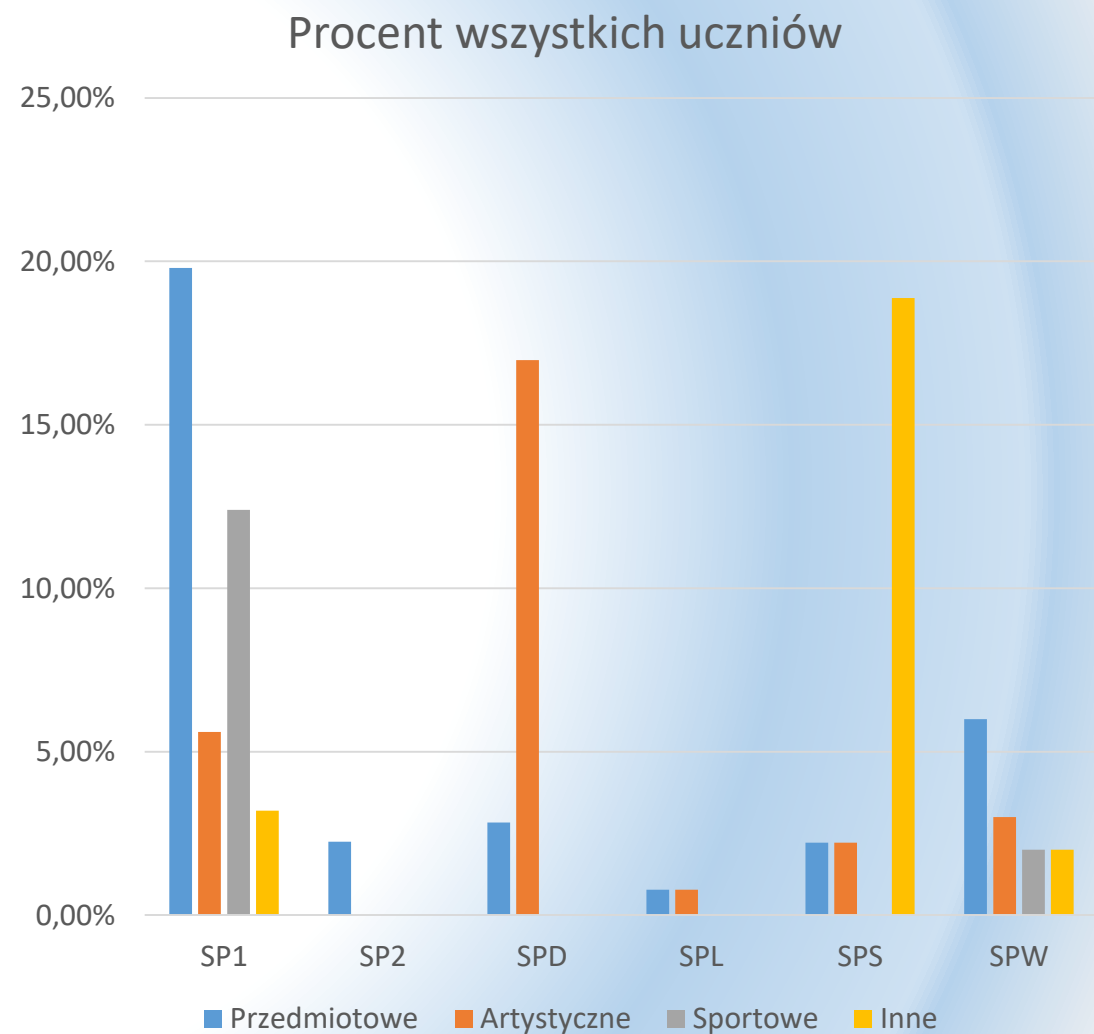
# Wykorzystanie godzin z art. 42 Karty Nauczyciela (liczba godzin).

| Nazwa placówki | Zajęcia wyrównawcze i przygotowujące do egzaminów zewnętrznych | Koła zainteresowań i sportowe | Inne zajęcia |
|----------------|--|-------------------------------|--------------|
| SP1            | 18   | 4                             | 2            |
| SP2            | 48   | 55                            | 35           |
| SPD            | 3  | 3                             | 0            |
| SPL            | 20   | 30                            | 0            |
| SPS            | 2  | 0                             | 0            |
| SPW            | 3  | 5                             | 5            |



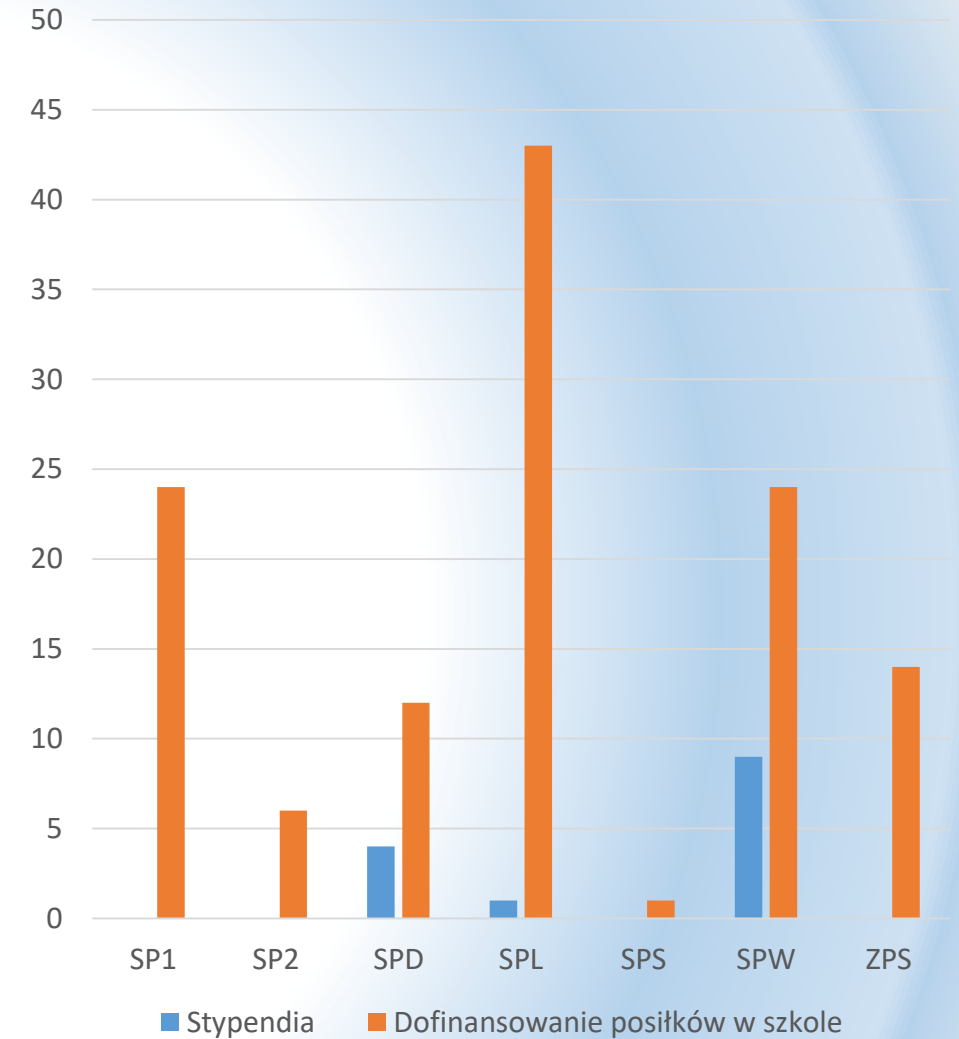
## Udział uczniów w olimpiadach, konkursach i zawodach o zasięgu ponad-gminnym.

| Szkoła | Przedmiotowe       | Artystyczne | Sportowe | Inne | Przedmiotowe               | Artystyczne | Sportowe | Inne   |
|--------|--------------------|-------------|----------|------|----------------------------|-------------|----------|--------|
|        | Liczba uczestników |             |          |      | Procent wszystkich uczniów |             |          |        |
| SP1    | 125                | 36          | 78       | 20   | 19,8%                      | 5,6%        | 12,4%    | 3,2%   |
| SP2    | 4                  | 0           | 0        | 0    | 2,25%                      | 0%          | 0%       | 0%     |
| SPD    | 3                  | 18          | 0        | 0    | 2,83%                      | 16,98%      | 0%       | 0%     |
| SPL    | 1                  | 1           | 0        | 0    | 0,78%                      | 0,78%       | 0%       | 0%     |
| SPS    | 2                  | 2           | 0        | 17   | 2,22%                      | 2,22%       | 0%       | 18,88% |
| SPW    | 21                 | 9           | 7        | 7    | 6%                         | 3%          | 2%       | 2%     |



## Wsparcie materialne dla uczniów (liczba korzystających uczniów).

| Szkoła | Stypendia | Dofinansowanie posiłków w szkole |
|--------|-----------|----------------------------------|
| SP1    | 0         | 24                               |
| SP2    | 0         | 6                                |
| SPD    | 4         | 12                               |
| SPL    | 1         | 43                               |
| SPS    | 0         | 1                                |
| SPW    | 9         | 24                               |
| ZPS    | 0         | 14                               |



## Uczniowie z orzeczeniem o specjalnych potrzebach edukacyjnych.

| Szkoła              | Rok 2018/2019 | Rok 2019/2020 | Rok 2020/2021 |
|---------------------|---------------|---------------|---------------|
| Zespół Przedszkolny | 6             | 6             | 6             |
| SP1                 | 11            | 15            | 16            |
| SP2                 | 6             | 6             | 6             |
| SPD                 | 3             | 5             | 5             |
| SPL                 | 3             | 3             | 2             |
| SPS                 | 3             | 3             | 3             |
| SPW                 | 14            | 15            | 12            |

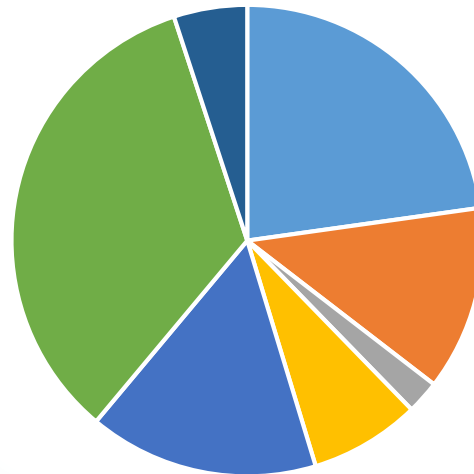


- Uczniowie z orzeczeniem o specjalnych potrzebach edukacyjnych. Rok 2018/2019
- Uczniowie z orzeczeniem o specjalnych potrzebach edukacyjnych. Rok 2019/2020
- Uczniowie z orzeczeniem o specjalnych potrzebach edukacyjnych. Rok 2020/2021

## Inwestycje i remonty w roku szkolnym 2020/2021

| Nazwa placówki      | Opis inwestycji lub remontu   | Koszt inwestycji lub remontu | Źródła finansowania                            |
|---------------------|---|------------------------------|--|
| Zespół Przedszkolny | Modernizacja placu zabaw  | 10 000,00 zł                 | Budżet placówki                                |
|                     | Remont ogrodzenia drewnianego i ogrodowego domku na zabawki – wymiana dachu | 2 000,00 zł                  | Budżet placówki                                |
| SP1                 | Prace remontowe   | 6 675,06 zł                  | Budżet placówki                                |
| SP2                 | Prace remontowe   | 1 200,00 zł                  | Budżet placówki                                |
| SPD                 | Prace remontowe   | 4 000 zł                     | Budżet rady sołectkiej i darowizna SWISS KRONO |
| SPL                 | Prace remontowe   | 8 310,00 zł                  | Budżet placówki                                |
| SPS                 | Prace remontowe   | 17 853,61 zł                 | Budżet placówki                                |
| SPW                 | Prace remontowe   | 2 654,13 zł                  | Budżet placówki                                |

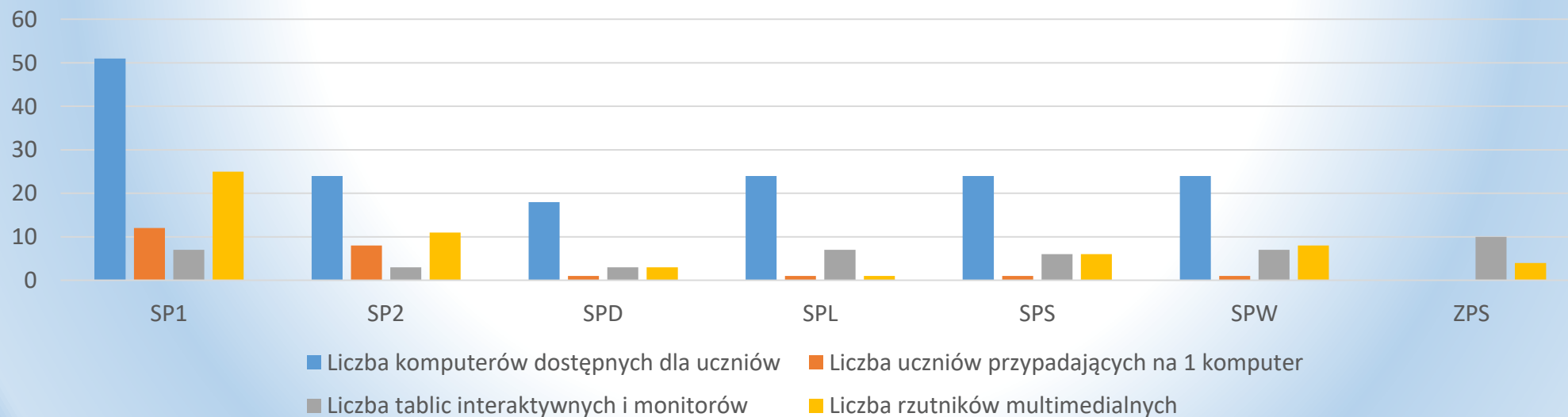
Koszt inwestycji lub remontu



■ Zespół Przedszkolny ■ SP1 ■ SP2 ■ SPD ■ SPL ■ SPS ■ SPW

# Wyposażenie placówek oświatowych w gminie

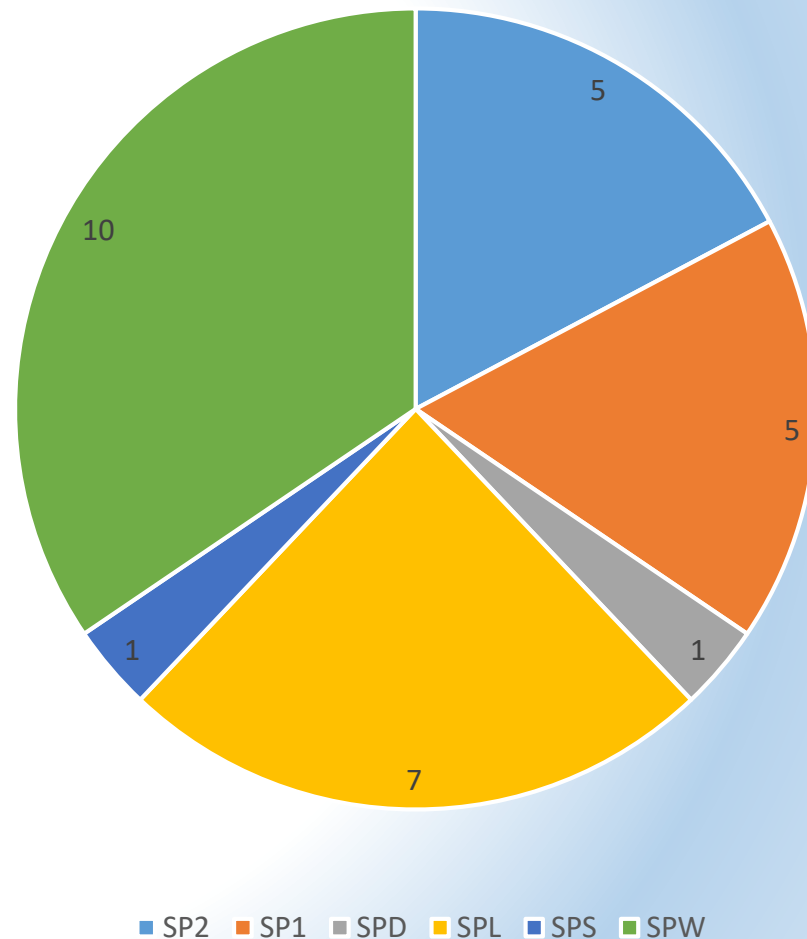
|     | Liczba komputerów dostępnych dla uczniów | Liczba uczniów przypadających na 1 komputer | Liczba tablic interaktywnych i monitorów | Liczba rzutników multimedialnych |
|-----|--|---|--|----------------------------------|
| SP1 | 51                                       | 12  | 7  | 25                               |
| SP2 | 24                                       | 8   | 3  | 11                               |
| SPD | 18                                       | 1   | 3  | 3                                |
| SPL | 24                                       | 1   | 7  | 1                                |
| SPS | 24                                       | 1   | 6  | 6                                |
| SPW | 24                                       | 1   | 7  | 8                                |
| ZPS | -  | -   | 10                                       | 4                                |



# Wyposażenie placówek oświatowych w gminie

| Nazwa placówki | Rodzaj pracowni/gabinetu | Liczba | Razem |
|----------------|--------------------------|--------|-------|
| SP2            | informatyczny            | 1      | 5     |
|                | chemiczny                | 1      |       |
|                | fizyczny                 | 1      |       |
|                | historyczny              | 1      |       |
|                | geograficzny             | 1      |       |
| SP1            | informatyczny            | 2      | 5     |
|                | językowy                 | 1      |       |
|                | chemiczny                | 1      |       |
|                | fizyczny                 | 1      |       |
| SPD            | informatyczny            | 1      | 1     |
| SPL            | informatyczny            | 1      | 7     |
|                | językowy                 | 1      |       |
|                | chemiczny                | 1      |       |
|                | fizyczny                 | 1      |       |
|                | matematyczny             | 1      |       |
|                | biologiczny              | 1      |       |
|                | polonistyczny            | 1      |       |
| SPS            | informatyczny            | 1      | 1     |
| SPW            | informatyczny            | 1      | 10    |
|                | językowy                 | 1      |       |
|                | chemiczny                | 1      |       |
|                | fizyczny                 | 1      |       |
|                | przyrodniczy             | 1      |       |
|                | geograficzny             | 1      |       |
|                | muzyczny                 | 1      |       |
|                | logopedy                 | 1      |       |
|                | pedagoga                 | 1      |       |
|                | psychologa               | 1      |       |

Liczba gabinetów





# Funkcjonowanie placówek oświatowych w trakcie nauczania zdalnego.

## Szkoła Podstawowa nr 1

Placówka funkcjonowała zgodnie z wytycznymi MEN oraz opracowanymi procedurami (dostępne na stronie szkoły/zakładka - Strefa rodzica/. Od 26 października 2020 do 28 maja 2021r. lekcje prowadzone były zdalnie. Podczas nauczania zdalnego odbywały się wszystkie zajęcia, łącznie z zajęciami świetlicowymi. Wprowadzone były także konsultacje dla uczniów klas VIII szkół podstawowych oraz dla innych, chętnych uczniów. Zajęcia, dla uczniów posiadających orzeczenia PPP, odbywały się stacjonarnie, na terenie szkoły, z zachowaniem reżimu sanitarnego.

### **Organizacja nauczania zdalnego**

SP1 Szprotawa skorzystała z bezpłatnych narzędzi jakie oferuje działający w chmurze obliczeniowej pakiet G Suite dla Szkół i Uczelni Wyższych - zwiększający produktywność oraz oprogramowanie do pracy grupowej i oprogramowanie oferowane przez Google. Pakiet zawiera narzędzia umożliwiające komunikację i organizację kształcenia na odległość. Warunkiem skorzystania z tych narzędzi jest posiadanie przez szkołę własnej domeny. Korzystając z adresów grup klasowych nauczyciele utworzyli zajęcia na Classroom zgodnie z przydziałem. Classroom umożliwia spotkania on-line, udostępnianie dokumentów, pracę na wspólnym dokumencie, podczas lekcji on-line można również wykorzystać aplikację Jamboart, zastępującą tablicę szkolną. Pozwala również na dystrybucję i ocenianie zadań w formie elektronicznej. W związku z powyższym aplikacja Classroom wraz z Meet została wykorzystana do organizacji lekcji, zajęć specjalistycznych z PPP, kół zainteresowań, spotkań zespołów przedmiotowych, organizacji Rad Pedagogicznych, spotkań Wielospecjalistycznej Oceny Poziomu Funkcjonowania Ucznia, zebrań i konsultacji z rodzicami oraz realizacji zadań wynikających z planu pracy szkoły, jak i do rozwiązywania bieżących spraw i problemów. Powstał również wirtualny pokój nauczycielski, miejsce szczególne ważne w czasie trwania pandemii i pracy zdalnej. G Suite dla Szkół i Uczelni Wyższych z całą pewnością umożliwiło „wirtualną” pracę szkoły. Oczywiście uczniowie i nauczyciele borykali się z trudności technicznymi wynikającymi z posiadanego sprzętu i łącza internetowego. W związku z tym faktem, aby żaden uczeń nie pozostał bez informacji, wykorzystując dokumenty Google nauczyciele i wychowawcy, na stronie szkoły, w dniach roboczych do godz. 9:00 zamieszczali pakiet informacji/zadań z przedmiotów zgodnie z planem lekcji każdej klasy. Zgodnie z wytycznymi MEN organizowaliśmy zajęcia i konsultacje dla uczniów z zachowaniem reżimu sanitarnego.

### **Organizacja pracy sekretariatu i pracowników obsługi.**

Sekretariat w okresie nauki zdalnej pracował w wyznaczonych godzinach, przyjmował interesantów po wcześniejszym umówieniu wizyty przez telefon.

Pracownicy obsługi wykonywali bieżące zadania, jak również dodatkowe prace zlecone z uwagi na przeprowadzane w tym czasie remonty.

# Funkcjonowanie placówek oświatowych w trakcie nauczania zdalnego.

## Szkoła Podstawowa nr 2

W czasie wprowadzenia nauczania zdalnego nasza szkoła funkcjonowała w następujący sposób:

- na stronie szkoły umieszczane były codziennie tematy lekcji oraz zadania dla uczniów ze wszystkich przedmiotów dla wszystkich klas
- prace uczniów były na bieżąco sprawdzane i oceniane przez nauczycieli
- zagadnienia i zakres materiałów przesyłane były również przez dziennik elektroniczny oraz pocztę elektroniczną
- wychowawcy, nauczyciele i rodzice pozostawali w kontakcie poprzez dziennik elektroniczny, pocztę elektroniczną, telefony, komunikatory społecznościowe
- kontynuowana była praca na platformie edukacyjnej Teams, poprzez którą nauczyciele prowadzili lekcje on-line, przeprowadzali sprawdziany i kartkówki
- wprowadzone zostały konsultacje nauczycieli przedmiotowców dla uczniów kl. IV-VIII w wyznaczonych dniach i godzinach oraz zajęcia przygotowujące do egzaminów ósmoklasisty
- przeprowadzone zostały dwa próbne egzaminy ósmoklasisty (stacjonarnie w reżimie sanitarnym)
- mimo nauczania zdalnego egzamin ósmoklasisty odbył się w terminie i przystąpili do niego wszyscy uczniowie klasy ósmej (stacjonarnie w reżimie sanitarnym)
- podczas całego okresu nauki zdalnej szkoła zapewniła uczniom oraz rodzicom pomoc psychologiczno-pedagogiczną (działania pedagoga, psychologa, logopedy)
- prowadzone były również zajęcia dydaktyczno-wyrównawcze, zajęcia korekcyjno-kompensacyjne i rewalidacyjne oraz rozwijające, a także z zakresu doradztwa zawodowego
- uczniowie otrzymywali materiały ze świetlicy i biblioteki szkolnej
- sześciu uczniom udostępnione zostały laptopy do pracy zdalnej pozyskane z programu Zdalna Szkoła+ i Zdalna Szkoła
- biblioteka pracowała zdalnie i stacjonarnie, była możliwość wypożyczenia książek z zachowaniem reżimu sanitarnego
- świetlica pracowała zdalnie i stacjonarnie z zachowaniem reżimu sanitarnego
- w czasie nauczania zdalnego szkoła wykonywała wszystkie swoje zadania

# Funkcjonowanie placówek oświatowych w trakcie nauczania zdalnego.

## Szkoła Podstawowa w Długiem

1. Oddziały przedszkolne pracowały stacjonarnie w ustalonych godzinach.
2. Nauka zdalna prowadzona była w aplikacji Google Classroom.
3. Od 18.01.2021 r. uczniowie klas I-III wznowili naukę w formie stacjonarnej. Dzieci uczestniczyły także w zajęciach bibliotecznych, świetlicowych, dydaktyczno-wyrównawczych, logopedycznych, terapii pedagogicznej, w zajęciach z pedagogiem szkolnym.
4. W klasach IV-VIII nauczyciele realizowali nauczanie z wykorzystaniem form, metod i technik właściwych dla nauczania na odległość. Nauczyciele prowadzili pracę zdalną z zachowaniem odpowiednich procedur ogłoszonych przez Głównego Inspektora Sanitarnego oraz inne właściwe podmioty w okresie „Stanu epidemii”:
  - a) nauka prowadzona na odległość w SP w Długiem była realizowana z wykorzystaniem materiałów udostępnionych przez nauczycieli poprzez e-dziennik (zakładka zadania domowe), lekcji on-line w aplikacji Google Classroom. Skrzynki mailowe w pakiecie GSuite zostały założone dla każdego nauczyciela, ucznia i dla każdej klasy.
  - b) nie uległ zmianie tygodniowy wymiar zajęć dydaktycznych. W okresie czasowego ograniczonego funkcjonowania realizowana była podstawa programowa z wszystkich przedmiotów, objętych ramowymi planami nauczania. Realizowane były również: zajęcia rewalidacyjne, logopedyczne, korekcyjno – kompensacyjne, zajęcia rozwijające zainteresowania, zajęcia świetlicowe, zajęcia biblioteczne, zajęcia dodatkowe z przedmiotów egzaminacyjnych w klasie VIII.
  - e) rodzice mieli możliwość konsultacji z wychowawcą, pedagogiem i nauczycielami zdalnie oraz indywidualnie w szkole.

# Funkcjonowanie placówek oświatowych w trakcie nauczania zdalnego.

## **Szkoła Podstawowa w Lesznie Górnym**

Szkoła Podstawowa w Lesznie Górnym informuje, że w ramach przejścia na nauczanie zdalne nauczyciele pracowali na platformie Office 365. Nauczyciele wykorzystywali w swojej pracy polecane przez MEN strony platform edukacyjnych zawierające materiały i wskazówki do pracy zdalnej. Większa część lekcji była prowadzona zadaniowo tj. nauczyciele przekazywali metody do nauki i zaliczenia. Sprawdziany i testy były prowadzone w oparciu o platformę Office365. Część lekcji i zajęć była prowadzona on-line w formie filmów instruktażowych oraz filmów edukacyjnych w Internecie. Obecność uczniów była potwierdzana w czasie rzeczywistym. Na rzecz uczniów użyczono 3 komputery przenośne wraz z oprogramowaniem myszką i zestawem słuchawkowym w ramach projektu "Zdalna szkoła" i 1 tablet.

Z sal lekcyjnych zostały usunięte sprzęt i przedmioty ,których nie można odkazić ,oddziały zostały wyposażone w termometry bezdotykowe i środki do dezynfekcji. Żywnienie dzieci odbywało się w stołówce szkolnej gdzie korzystano z pojemników i sztućców jednorazowych. W szkole zostały opracowane procedury pracy oddziałów z którymi zostali zapoznani rodzice oraz uczniowie.

W rodzinach wielodzietnych występował problem z ewidencją lekcji oraz problem zaliczenia materiałów. Wykorzystywane były podręczniki i ćwiczenia uczniów.

# Funkcjonowanie placówek oświatowych w trakcie nauczania zdalnego.

## Szkoła Podstawowa w Wiechlicach

1. W okresie od 1 września 2020 r. do 25 października 2020 r. szkoła funkcjonowała w trybie stacjonarnym. Od 26 października 2020r. do 30 maja 2021r. uczniowie klas IV- VIII realizowali obowiązek nauki w trybie zdalnym, w okresie od 9 listopada do 31 grudnia oraz od 22 marca do 26 kwietnia naukę w trybie zdalnym, a od 26 kwietnia do 15 maja w trybie hybrydowym realizowali także uczniowie klas I-III. W okresie od 27 marca do 16 kwietnia w trybie zdalnym zajęcia realizowały dzieci z oddziałów przedszkolnych. Wszyscy uczniowie i dzieci przedszkolne realizowały obowiązek szkolny w trybie stacjonarnym w okresie od 31 maja 2021 r. do 25 czerwca 2021 r. .
2. Zajęcia zdalne prowadzone były zgodnie z planem lekcji, z zachowanym czasem trwania lekcji. Organizacja pracy szkoły została dostosowana do warunków prowadzenia kształcenia z wykorzystaniem metod i technik kształcenia na odległość.
3. Zidentyfikowano trudności uczniów w zakresie wyposażenia w sprzęt, dostępności Internetu, umiejętności obsługi sprzętu, posługiwania się narzędziami internetowymi. Na rzecz uczniów użyczono:
  - 5 komputerów stacjonarnych, będących na wyposażeniu pracowni komputerowej.
  - komputery przenośne wraz z oprogramowaniem, myszką, zestawem słuchawkowym wypożyczone łącznie na potrzeby 24 uczniów, wypożyczone w kilku akcjach, w zależności od zmieniających się zakresów obowiązywania pracy zdalnej. Wypożyczone były w ramach projektu „Zdalna Szkoła- wsparcie ogólnopolskiej sieci edukacyjnej systemie kształcenia zdalnego” finansowanego z programu operacyjnego „Polska Cyfrowa na lata 2014-20” oraz z programu „Zdalna +”
4. Sposób komunikowania się: nauczyciele między sobą, z uczniami, z rodzicami - e-dziennik, poczta służbowa, narzędzie Meet na platformie Classroom, telefon, komunikatory; uczniowie z nauczycielami– narzędzie Meet na platformie Classroom, e-dziennik; rodzice z nauczycielami- e-dziennik, narzędzie Meet na platformie Classroom, telefon.
5. W pracy zdalnej wykorzystano następujące narzędzia: wszystkie zajęcia były prowadzone on- line za pomocą narzędzia Meet platformy Classroom; prowadzenie zebrań, konsultacji z rodzicami on- line za pomocą narzędzia Meet platformy Classroom; korzystanie z e-dziennika, ale również z poczty elektronicznej w kontaktach z rodzicami oraz uczniami (wszyscy uczniowie mają założone osobiste konta – pocztę elektroniczną); korzystanie z komunikatorów; korzystanie z rekomendowanych przez MEN stron i platform edukacyjnych zawierających materiały do pracy zdalnej ; Korzystanie z ofert wydawnictw szkolnych; Korzystanie z e-podręczników; Praca nauczycieli w „chmurze”.
6. Specjaliści- pedagog, psycholog pełnili dyżury telefoniczne, prowadzili zajęcia on- line za pomocą narzędzia Meet platformy Classroom.
7. W szczególnie uzasadnionych przypadkach spotkania zespołu wychowawczego odbywały się w trybie stacjonarnym
8. W szkole zostały zorganizowane warunki do pracy zdalnej dla 11 uczniów, których rodzice umotywowali niemożliwość jej realizowania w domu ze względu na sytuację lokalową, finansową rodziny i wielodzietność, utrudniającą dostęp ucznia do sprzętu komputerowego oraz brak dostępu do internetu. Uczniowie znajdowali się pod opieką nauczycieli świetlicy.
9. Przygotowano pomieszczenie, w którym można było odizolować osobę w przypadku stwierdzenia objawów chorobowych, wyposażonego m.in. w środki ochrony osobistej i płyn dezynfekujący.
10. Poranne dowozy w okresie nauki stacjonarnej uczniów I-III oraz oddziałów przedszkolnych odbywały się według dotychczasowego harmonogramu, odwozy do domu - I kurs o godz. 12.55, II kurs codziennie o godz. 14.20. W autobusach obowiązywały maseczki.
11. Żywnienie dzieci odbywało się będzie w stołówce szkolnej. Po każdym posiłku, wszystkie blaty, stoły i poręczce krzeseł poddawane były czyszczeniu i dezynfekcji. Dzieci korzystały z posiłków przy oddzielnych stolikach i w osobnych grupach wg ustalonego harmonogramu czasowego.
12. Świetlica funkcjonowała zgodnie z wytycznymi, w grupach przebywało do 12 uczniów, Przestrzegano wymaganego limitu przestrzeni przypadającego na każdego ucznia, świetlica była wietrzona.
13. Konsultacje dla klas VIII odbywały się według ustalonego harmonogramu, po uprzednim zgłoszeniu się poszczególnych uczniów.
14. Wszyscy uczniowie klas ósmych przystąpili do egzaminu ósmoklasisty, przydział uczniów do sal egzaminacyjnych uwzględniał wymagania zawarte w stosownych wytycznych. Przeprowadzono szkolenie dla nauczycieli w związku z wytycznymi epidemiologicznymi egzaminem oraz prelekcję dla uczniów- odbyły się zdalnie.
15. Bibliotekę obsługiwał jeden nauczyciel, do pomieszczenia osoby wchodziły pojedynczo, książki podawał nauczyciel, oddane książki podlegały kwarantannie.
16. Oddziały przedszkolne w okresie nauki stacjonarnej funkcjonowały zgodnie z wytycznymi Głównego Inspektora Sanitarnego, zostały opracowane procedury pracy oddziałów przedszkolnych w okresie czasowego ograniczonego funkcjonowania, zapoznano z nimi personel i rodziców.
17. Administracja, w tym dyrekcja szkoły wykonywała zadania na terenie placówki z zachowaniem odpowiednich procedur, a także w formie pracy zdalnej.
18. Sekretariat ograniczał obsługę klientów do niezbędnego minimum, Interesanci wpuszczani byli do sekretariatu pojedynczo. Dokumenty można było pozostawiać w skrzynce przy drzwiach wejściowych
19. Zorganizowano zdalną pomoc informatyka.

# Funkcjonowanie placówek oświatowych w trakcie nauczania zdalnego.

## Zespół Przedszkolny

W roku szkolnym 2020/2021 placówki Zespołu Przedszkolnego były zamknięte dla dzieci w okresie 29.03.2021 – 16.04.2021r.

Nauczyciele pracowali wtedy zdalnie. Nauczyciele prowadzili blogi grupowe – zdalnie wysyłali każdego dnia zadania i ćwiczenia do wykonania.

Dzieci wykonywały zadania wspólnie z rodzicami i dzieliły się zdjęciami z wykonanej pracy. Nauczyciele uczestniczyli w szkoleniach on-line.

Kontakty z rodzicami w tym czasie odbywały się za pomocą maili i blogów grupowych.

Pracownicy obsługi pracowali stacjonarnie na placówkach sprząając sale, robiąc generalne porządki.

# Koszty i wydatki poniesione w związku z COVID-19

| Szkoła Podstawowa nr 1 |                                      |           |
|------------------------|--------------------------------------|-----------|
| Lp.                    | Zakres                               | Koszt     |
| 1.                     | Ostona ochronna z plexi              | 126,00 zł |
| 2.                     | Przyłbice ochronne                   | 49,94 zł  |
| 3.                     | Rękawiczki jednorazowe               | 272,33 zł |
| 4.                     | Dozownik płynu dezynfekującego/mydła | 167,94 zł |
| Razem:                 |                                      | 616,21 zł |

## Szkoła Podstawowa nr 2 w Szprotawie

W roku szkolnym 2020/2021 szkoła nie poniosła żadnych kosztów finansowych na zakup środków w związku z Covid-19. Środki te były zabezpieczone przez MEN oraz MZ.

# Koszty i wydatki poniesione w związku z COVID-19

## Szkoła Podstawowa w Długiem

W roku szkolnym 2020/2021 szkoła nie poniosła żadnych kosztów finansowych na zakup środków w związku z Covid-19. Środki te były zabezpieczone przez MEN oraz MZ.

## Szkoła Podstawowa w Wiechlicach

| Lp.    | Zakres                               | Koszt      |
|--------|--------------------------------------|------------|
| 1.     | Pleksa ochronna                      | 209,10     |
| 2.     | Lampa bakterio i wirusobójcza 4 szt. | 3192,00    |
| 3.     | Baterie do termometrów bezdotykowych | 25,83 zł   |
| 4.     | Rękawice 6 op.                       | 395,00     |
| 5.     | Rękawice lateksowe 5 op.             | 345,01     |
| 6.     | Rękawice lateksowe 5 op.             | 345,01     |
| 7.     | Rękawice lateksowe 4 op.             | 295,00     |
| Razem: |                                      | 4806,95 zł |



# Koszty i wydatki poniesione w związku z COVID-19

| Zespół Przedszkolny |  |           |
|---------------------|--|-----------|
| Lp.                 | Zakres                                       | Koszt     |
| 1.                  | Bezdotykowe podajniki na płyn do dezynfekcji | 914,99 zł |
| Razem:              |  |           |

## Szkoła Podstawowa w Lesznie Górnym

**Szkoła nie poniosła dodatkowych kosztów związanych z COVID 19.**

| Szkoła Podstawowa w Siecieborzycach |                     |           |
|-------------------------------------|---------------------|-----------|
| Lp.                                 | Zakres              | Koszt     |
| 1.                                  | Rękawice ochronne   | 105,53 zł |
| 2.                                  | Płyn antybakteryjny | 319,80 zł |
| 3.                                  | Przyłbice ochronne  | 270,60 zł |
| Razem:                              |                     | 695,93 zł |

# Koszty i wydatki szkół poniesione w związku z COVID-19

