

Stan realizacji zadań oświatowych w Gminie Szprotawa w roku szkolnym 2021/2022

Art. 11 ust. 7 Prawa Oświatowego

Organ wykonawczy jednostki samorządu terytorialnego, w terminie do dnia 31 października, przedstawia organowi stanowiącemu jednostki samorządu terytorialnego informację o stanie realizacji zadań oświatowych tej jednostki za poprzedni rok szkolny, w tym o wynikach:

- 1) egzaminu ósmoklasisty, egzaminu maturalnego i egzaminu zawodowego, z uwzględnieniem działań podejmowanych przez szkoły nakierowanych na kształcenie uczniów ze specjalnymi potrzebami edukacyjnymi, w szkołach tych typów, których prowadzenie należy do zadań własnych jednostki samorządu terytorialnego;
- 2) nadzoru pedagogicznego sprawowanego przez kuratora oświaty lub właściwego ministra w szkołach i placówkach tych typów i rodzajów, których prowadzenie należy do zadań własnych jednostki samorządu terytorialnego.

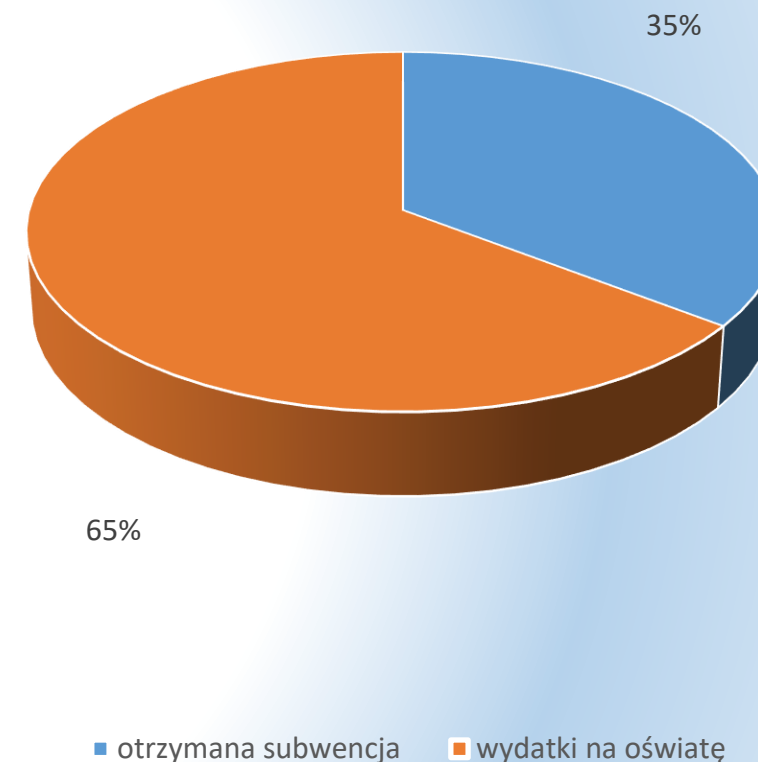
Cel informacji i metryczka gminy

Celem informacji o stanie realizacji zadań oświatowych jest przedstawienie radzie gminy oraz lokalnej społeczności jasnego i zwięzłego obrazu, w jaki sposób gmina wypełnia swoje zobowiązania w obszarze oświaty, a także aktualnej w roku szkolnym 2021/2022 sytuacji organizacyjnej, finansowej i dydaktycznej we wszystkich placówkach oświatowych działających na terenie Gminy Szprotawa.

W przygotowanym zestawieniu wykorzystano analizy wewnętrzne jednostek, sprawozdania finansowe, dane z Systemu Informacji Oświatowej oraz Platformy Vulcan.

Podstawowe dane finansowe

Budżet Gminy Szprotawa(wykonanie za 2021 r.)	
Dochody ogółem	121 299 633,04 zł
Wydatki ogółem	110 828 724,34 zł
Otrzymana subwencja oświatowa	16 638 423,00 zł
Wydatki na całą oświatę	
Wydatki na oświatę i wychowanie w działach 801 i 854 (wykonanie za 2021 r.)	30 397 636,63 zł
Liczba wychowanków przedszkoli i uczniów szkół dotowanych przez Gminę (średniomiesięczna) prowadzonych przez inne organy	185
Liczba wychowanków przedszkoli i uczniów szkół prowadzonych przez Gminę (*dane na podstawie raportu SIO2 2021/2022 wg stanu na 2022-08-25.)	2200



Demografia

*Prognoza liczby uczniów w szkołach na podstawie danych z arkuszy organizacyjnych i Urzędu Stanu Cywilnego.

Szkoła, oddziały I-VIII	Lata szkolne							
	2019/20	2020/21	2021/22	2022/23	2023/24	2024/25	2025/26	2026/27
SP1	639	629	613	537	475	512	492	500
SP2	186	179	177	165	161	190	192	196
SPW	343	325	309	269	258	286	299	327
SPD	96	101	93	87	74	74	108	72
SPS	85	87	91	89	87	105	71	106
SPLG	122	129	134	111	105	112	107	112
Razem	1471	1450	1417	1258	1160	1279	1269	1313

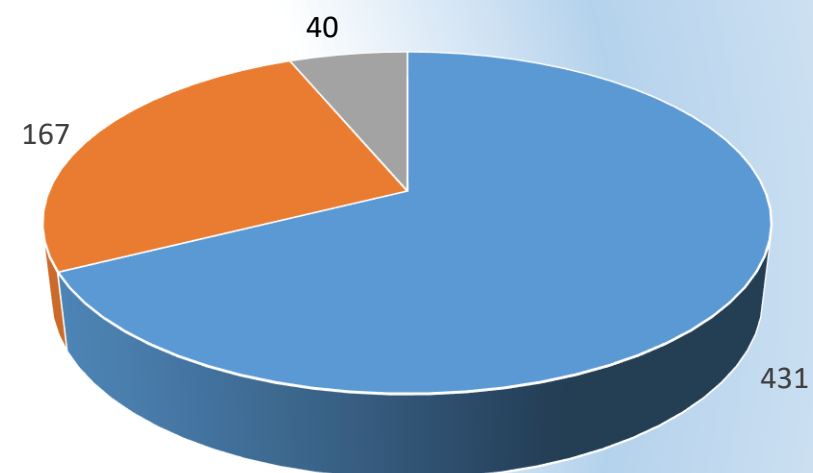
Przedszkole	Lata szkolne				
	2019/20	2020/21	2021/22	2022/23	2023/24
ZPS	403	393	351	338	284
SPW	59	61	62	61	48
SPD	25	25	28	33	29
SPS	28	41	32	35	33
SPLG	43	44	38	40	43
Razem	558	564	511	507	437

Struktura przedszkoli

* dane na podstawie raportu SIO stan na dzień 25.08.2022

Przedszkola	Rok szkolny 2021/2022				Wzrost/spadek liczby dzieci w stosunku do roku szkolnego 2020/2021
	Liczba jednostek	Liczba oddziałów	Liczba dzieci	Średnia w oddziale	
Przedszkola publiczne	1	21	431	~21	+22
Oddziały przedszkolne w szkołach publicznych	4	8	167	~21	-16
Przedszkola niepubliczne	1	3	40	~13	-2
Razem	6	32	638	~18	

Rok szkolny 2021/2022 liczby dzieci

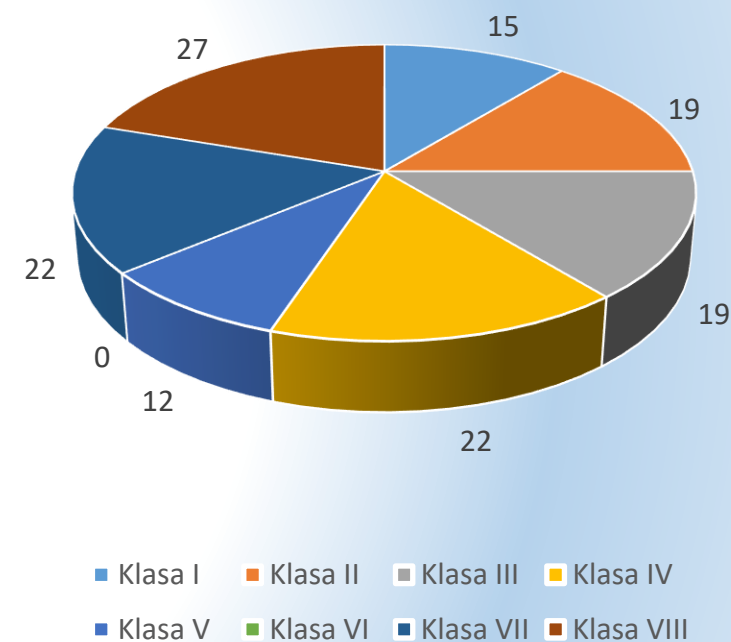


- przedszkola publiczne
- oddziały przedszkolne w szkołach publicznych
- przedszkola niepubliczne

Struktura szkół niepublicznych

* dane na podstawie SIO

Szkola Podstawowa	Rok szkolny 2021/2022			
	Liczba uczniów	Liczba oddziałów	Średnia w oddziale	Wzrost/spadek liczby uczniów w stosunku do roku szkolnego 2020/2021
Klasa I	15	1	15	-5
Klasa II	19	1	19	-2
Klasa III	19	1	19	-17
Klasa IV	22	1	22	+9
Klasa V	12	1	12	+12
Klasa VI	0	0	0	-18
Klasa VII	22	2	11	-5
Klasa VIII	27	2	~14	+18
Razem	136	9	~15	-8

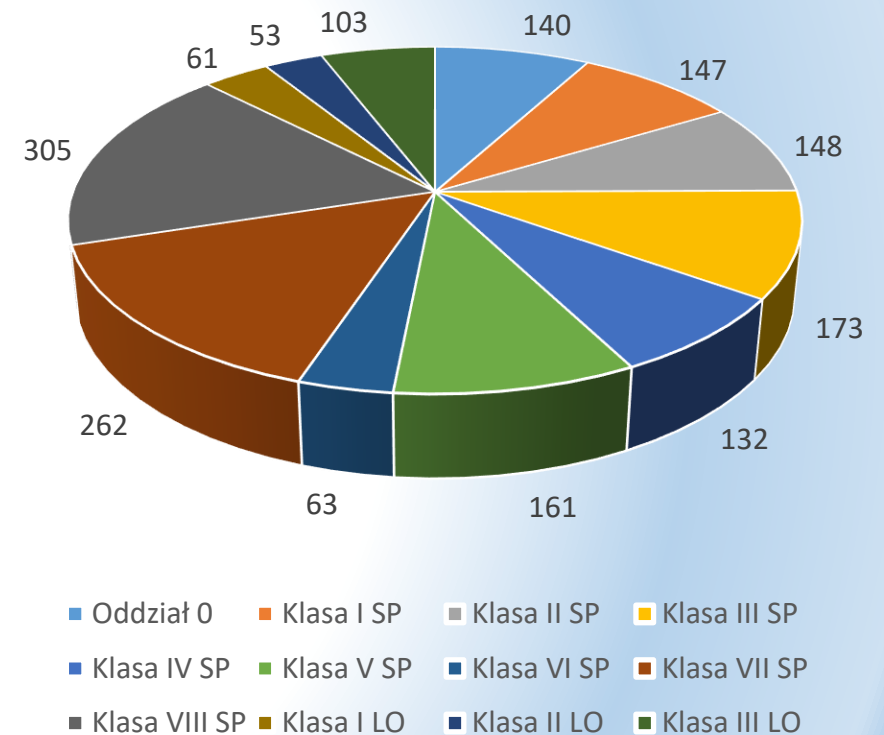


Struktura szkół i przedszkoli publicznych

* dane na podstawie raportu SIO stan na dzień 25.08.2022

Rok szkolny 2021/2022				
Szkoły Podstawowe i Zespół Przedszkolny	Liczba uczniów	Liczba oddziałów	Średnia w oddziale	Wzrost/spadek liczby uczniów w stosunku do roku szkolnego 2020/2021
Oddział 0	140	10	~14	-44
Klasa I SP	147	8	~18	-2
Klasa II SP	148	8	~19	-20
Klasa III SP	173	10	~17	+50
Klasa IV SP	132	9	~15	-30
Klasa V SP	161	8	~20	+105
Klasa VI SP	63	5	~13	-211
Klasa VII SP	262	12	~22	-48
Klasa VIII SP	305	15	~20	+101
Klasa I LO	61	2	~31	Brak danych
Klasa II LO	53	2	~27	Brak danych
Klasa III LO	103	4	~26	Brak danych
Razem	1748	93	~19	

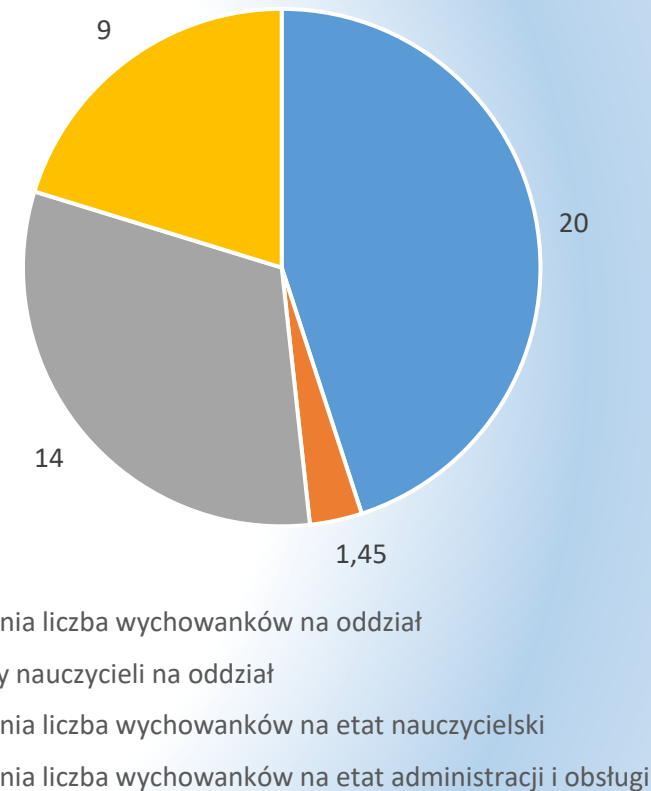
Rok szkolny 2021/2022 liczby dzieci



Wskaźniki przedszkoli publicznych

	średnia liczba wychowanków na oddział	etaty nauczycieli na oddział	średnia liczba wychowanków na etat nauczycielski	średnia liczba wychowanków na etat administracji i obsługi
ZP	24	2,09	11	19
OP w SP1	0	0	0	0
OP w SP2	0	0	0	0
OP w SPW	22	1,35	16	7
OP w SPL	19	1,55	12	7
OP w SPD	19	1,14	17	4
OP w SPS	15	1,12	13	7
średnio w przedszkolach	20	1,45	14	9

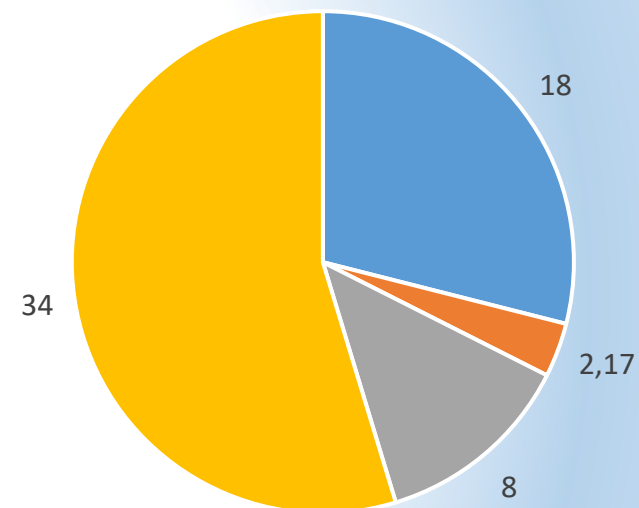
Średnie wskaźniki przedszkoli publicznych rok szkolny 2021/2022



Wskaźniki publicznych szkół podstawowych

	Uczniowie na oddział	etaty nauczycieli na oddział	Uczniowie na etat nauczycielski	Uczniowie na etat administracji i obsługi
SP1	22	2,40	9	48
ZSO	23	2,69	8	35
SPW	22	2,72	8	39
SPL	15	1,82	8	34
SPD	12	1,71	7	21
SPS	13	1,67	8	29
średnio w szkołach podstawowych	18	2,17	8	34

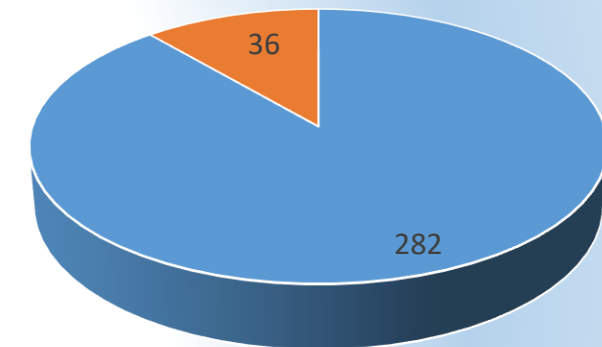
Średnie wskaźniki szkół publicznych rok szkolny 2020/2021



- średnia liczba wychowanków na oddział
- etaty nauczycieli na oddział
- średnia liczba wychowanków na etat nauczycielski
- średnia liczba wychowanków na etat administracji i obsługi

Organizacja dowożenia uczniów do szkół

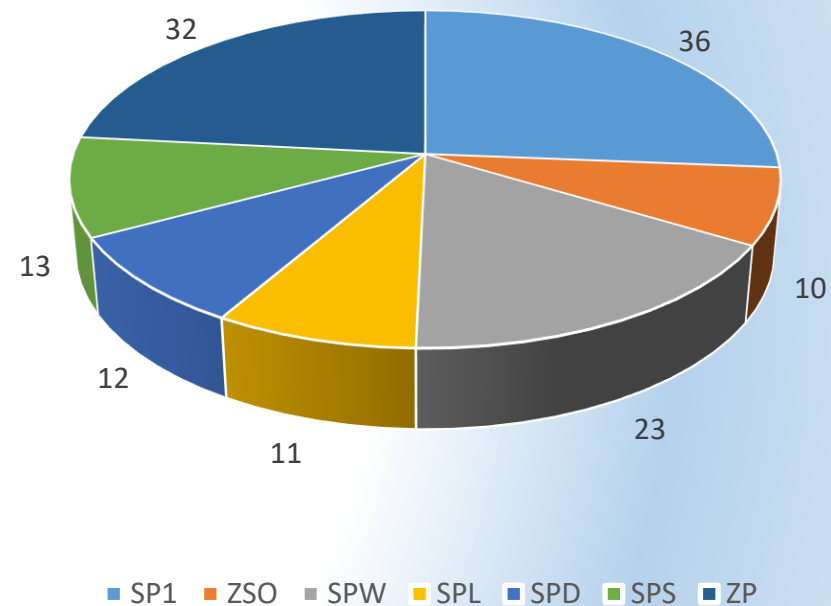
	Uczniowie szkół podstawowych i oddziałów przedszkolnych	Uczniowie niepełnosprawni	razem
Liczba uczniów uprawnionych do bezpłatnego dowożenia do szkoły	282	32	314
Liczba uczniów dowożonych na koszt gminy	282	36	318
w tym:			
Gminnym środkiem transportu	0	0	0
Rodzice ze zwrotem kosztów	0	4	4
Zakontraktowany przewoźnik	282	32	318



- uczniowie szkół podstawowych
- uczniowie niepełnosprawni

Nagrody otrzymane przez nauczycieli

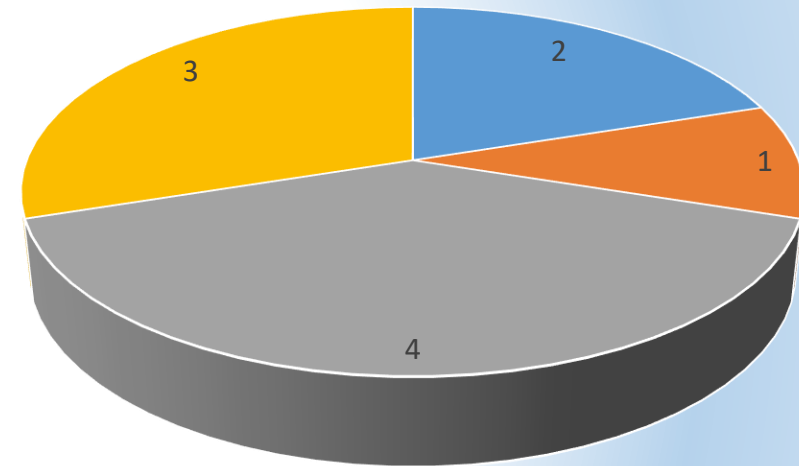
Rodzaj nagrody i wyróżnienia	SP1	ZSO	ZP	SPW	SPD	SPS	SPL	SP1	ZSO	ZP	SPW	SPD	SPS	SPL
	Liczba nauczycieli							W tym liczba dyrektorów						
Nagroda Ministra Edukacji Narodowej	1													
Nagroda Kuratora	1													
Nagroda Burmistrza	6	1	1	2	2	2	2	1	1	1	1	1	1	1
Medal Komisji Edukacji Narodowej				1	1							1		
Medal za Długoletnią Służbę, w tym:				3										
Medal Złoty				1										
Medal Srebrny				1										
Medal Brązowy				1										
Srebrny Krzyż Zasługi				1		1							1	
Brązowy Krzyż Zasługi														
Nagroda Dyrektora	28	9	31	13	9	10	9							
Razem	36	10	32	23	12	13	11	1	1	1	1	1	2	1



Rozwiązanie stosunku pracy (liczba nauczycieli)

*stan na dzień 31.08.2022 r.

Podstawa prawna rozwiązania stosunku pracy	SP1	ZSO	ZP	SPW	SPD	SPS	SPL	SP1	ZSO	ZP	SPW	SPD	SPS	SPL
	Liczba nauczycieli							W tym liczba nauczycieli, którzy podjęli pracę w innej szkole/placówce oświatowej						
Na wniosek nauczyciela	1			1				1			1			
Art. 20 Karty Nauczyciela	1													
Art. 20 w związku z art. 88 Karty Nauczyciela	3	1												
Przejście na emeryturę art. 88 KN		2	1											
Nauczycielskie świadczenie kompensacyjne														
Uzyskanie negatywnej oceny pracy														
Razem	5	3	1	1				1			1			

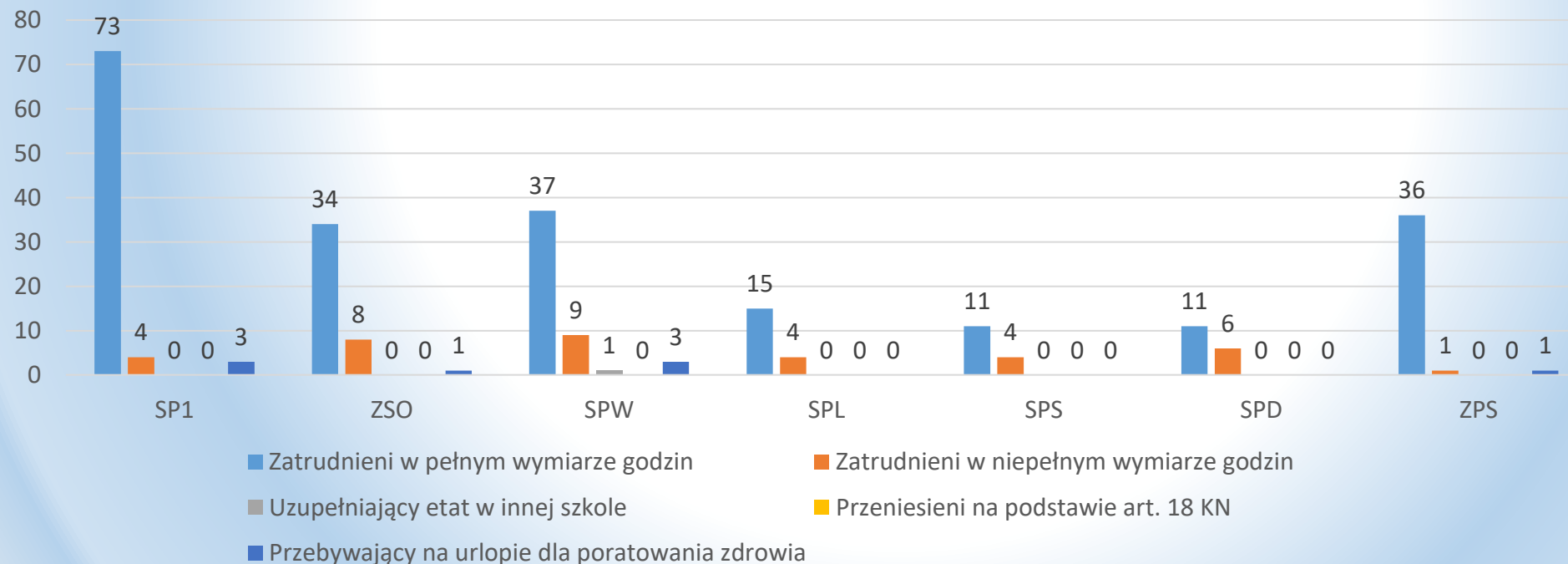


- Na wniosek nauczyciela
- Art. 20 KN
- W związku z art. 88 KN
- Przejście na emeryturę art. 88KN

Charakterystyka stosunku pracy (liczba nauczycieli)

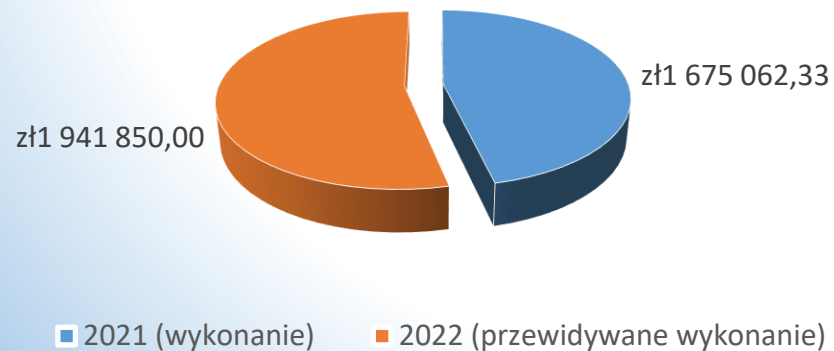
*stan na dzień 24.06.2022 r.

Nazwa placówki	Zatrudnieni w pełnym wymiarze godzin	Zatrudnieni w niepełnym wymiarze godzin	Uzupełniający etat w innej szkole	Przeniesieni na podst. art. 18 KN	Przebywający na urlopie dla poratowania zdrowia
SPW	37	9	1		3
ZSO	34	8			1
SP1	73	4			3
ZPS	36	1			1
SPL	15	4			
SPD	11	6			
SPS	11	4			



Dotacje dla przedszkoli i szkół niepublicznych

Nazwa placówki	2021 (wykonanie)		2022 (plan wg stanu na 30.06.2022 r.)	
	Dotacja w tysiącach złotych	Średnia miesięczna dotacja w przeliczeniu na jednego ucznia bez orzeczenia o niepełnosprawności	Dotacja w tysiącach złotych	Średnia miesięczna dotacja w przeliczeniu na jednego ucznia bez orzeczenia o niepełnosprawności
Niepubliczne przedszkole "Mały Europejczyk"	523 889,34 zł	716,25 zł	584 850,00 zł	769,26 zł
Spółeczna Szkoła Podstawowa w Szprotawie	971 461,73 zł	867,00 zł	922 500,00 zł	629,00 zł
Niepubliczna Szkoła Podstawowa w Wiechlicach	179 711,26 zł	863,00 zł	434 500,00 zł	937,00 zł
Razem	1 675 062,33 zł	2 446,25 zł	1 941 850,00 zł	2 335,26 zł



Wydatki gminy na zadania z zakresu oświaty i wychowania oraz edukacyjnej opieki wychowawczej.

	wydatki 2021			planowane wykonanie 2022		
	Tysiące PLN	% całości	Na ucznia w tys	Tysiące PLN	% całości	Na ucznia w tys
Zadania oświatowe z wyłączeniem przedszkoli ogólnodostępnych i dowożenia uczniów:						
Szkoły Podstawowe	17 142	59,73%	7,79	18137	53,91%	8,24
Licea Ogólnokształcące	714	2,49%	0,32	3450	10,25%	1,57
Stołówki szkolne i przedszkolne	384	1,34%	0,17	474	1,41%	0,22
Świetlice szkolne	618	2,15%	0,28	681	2,02%	0,31
Dokształcanie i doskonalenie nauczycieli	72	0,25%	0,03	139	0,41%	0,06
Pomoc materialna dla uczniów	147	0,51%	0,07	145	0,43%	0,07
Inne wydatki bieżące	3698	12,89%	1,68	3977	11,82%	1,81
Razem wydatki (bez wydatków na przedszkola i dowożenie uczniów do szkół)	22 775	79,36%	10,35	27003	80,26%	12,27
Pozostałe zadania oświatowe						
Przedszkola ogólnodostępne	5 466	19,05%	2,48	6 096	18,12%	2,77
Dowożenie uczniów do szkół	459	1,60%	0,21	545	1,62%	0,25
Wydatki razem (z uwzględnieniem przedszkoli ogólnodostępnych i dowożenia do szkół)	28 700	100,00%	13,05	33 644	100,00%	15,29
Dane na podstawie sprawozdania RB 28S: za IV kwartał 2021 r. (wydatki wykonane) oraz za II kwartał 2022r. (plan)						
W danych nie ujęto dotacji: podmiotowej z budżetu dla niepublicznych jednostek systemu oświaty (§ 2540)						

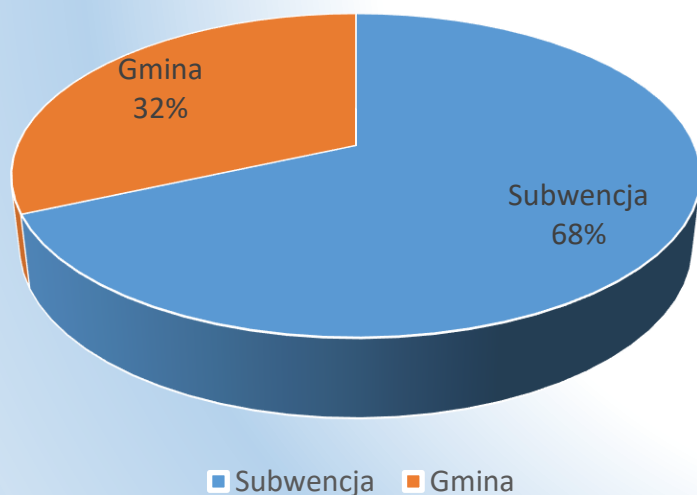
Struktura całkowitych wydatków oświatowych i wydatki na ucznia dla szkół prowadzonych przez gminę.

	wydatki 2021			planowane wydatki 2022		
	Tysiące	%	Na ucznia	Tysiące	% całości	Na ucznia
	PLN	całości		PLN		
Wydatki ogółem	28 700	100%	13,05	33 644	100%	15,29
W tym:						
Wydatki na wynagrodzenia z pochodnymi	21 063	73,4%	9,57	23 235	69,1%	10,56
Wydatki rzeczowe	5 467	19,0%	2,49	7 753	23,0%	3,52
Wydatki majątkowe	2 170	7,6%	0,99	2 656	7,9%	1,21
Uwaga: przez całkowite wydatki oświatowe rozumiemy całość wydatków gminy w działach 801						
i 854 klasyfikacji budżetowej. Przez liczbę uczniów rozumiemy łączną liczbę wychowanków i uczniów						
w przedszkolach i szkołach prowadzonych przez gminę.						
Dane na podstawie sprawozdania RB 28S: za IV kwartał 2021 r. (wydatki wykonane) oraz za II kwartał 2022 r. (plan)						
W danych nie ujęto dotacji podmiotowej z budżetu dla niepublicznych jednostek systemu oświaty (§ 2540)						

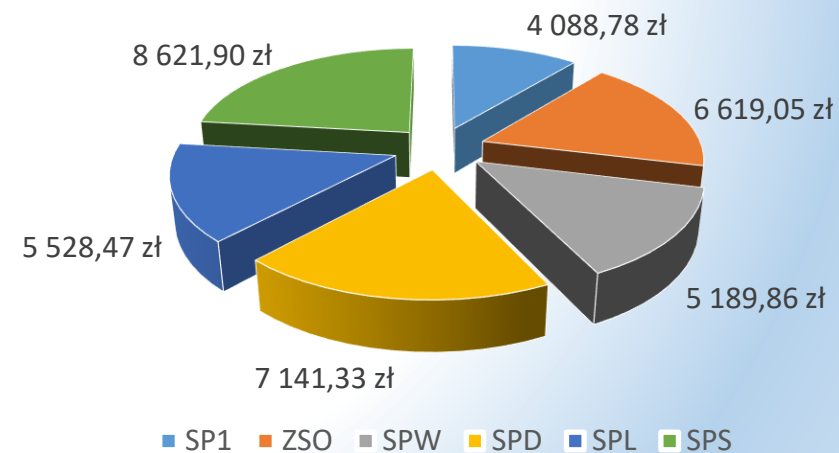
Subwencja a plan finansowy szkół.

Szkoła	Subwencja 2022	W przeliczeniu na jednego ucznia	Plan finansowy 30.09.2022	W przeliczeniu na jednego ucznia	Różnica	Wykonanie na dzień 30.09.2022
SPW	3 429 688,82	9 855,43	5 235 762,36	15 045,29	1 806 073,54	3 682 514,55
SPD	1 241 574,66	11 287,04	2 027 121,16	18 428,37	785 546,50	1 398 300,74
SPS	1 091 590,18	9 173,03	2 117 596,86	17 794,93	1 026 006,68	1 415 864,39
SPLG	1 596 409,88	9 446,21	2 530 720,48	14 974,68	934 310,60	1 750 721,00
SP1	4 863 227,09	7 946,45	7 356 559,24	12 035,23	2 502 332,15	5 724 093,06
ZSO	2 989 505,36	7 764,95	5 537 840,82	14 384,00	2 548 335,46	4 033 963,31
Razem	15 211 995,99	8 727,48	24 814 600,92	14 236,72	7 054 269,47	18 005 457,05

Procent finansowania oświaty

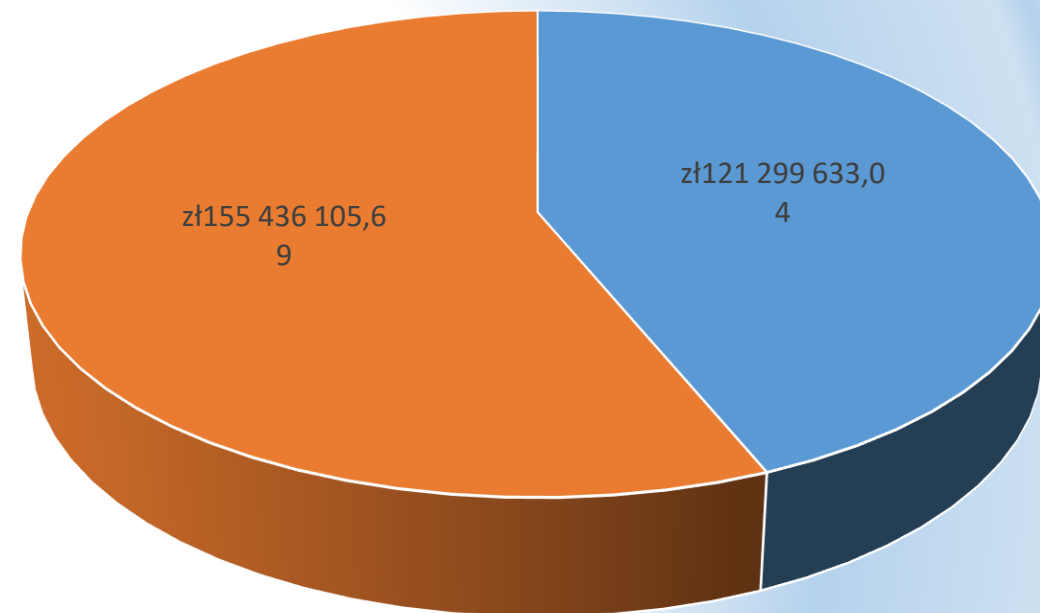


Kwota dokładana do jednego ucznia



Źródła środków finansowych na oświatę.

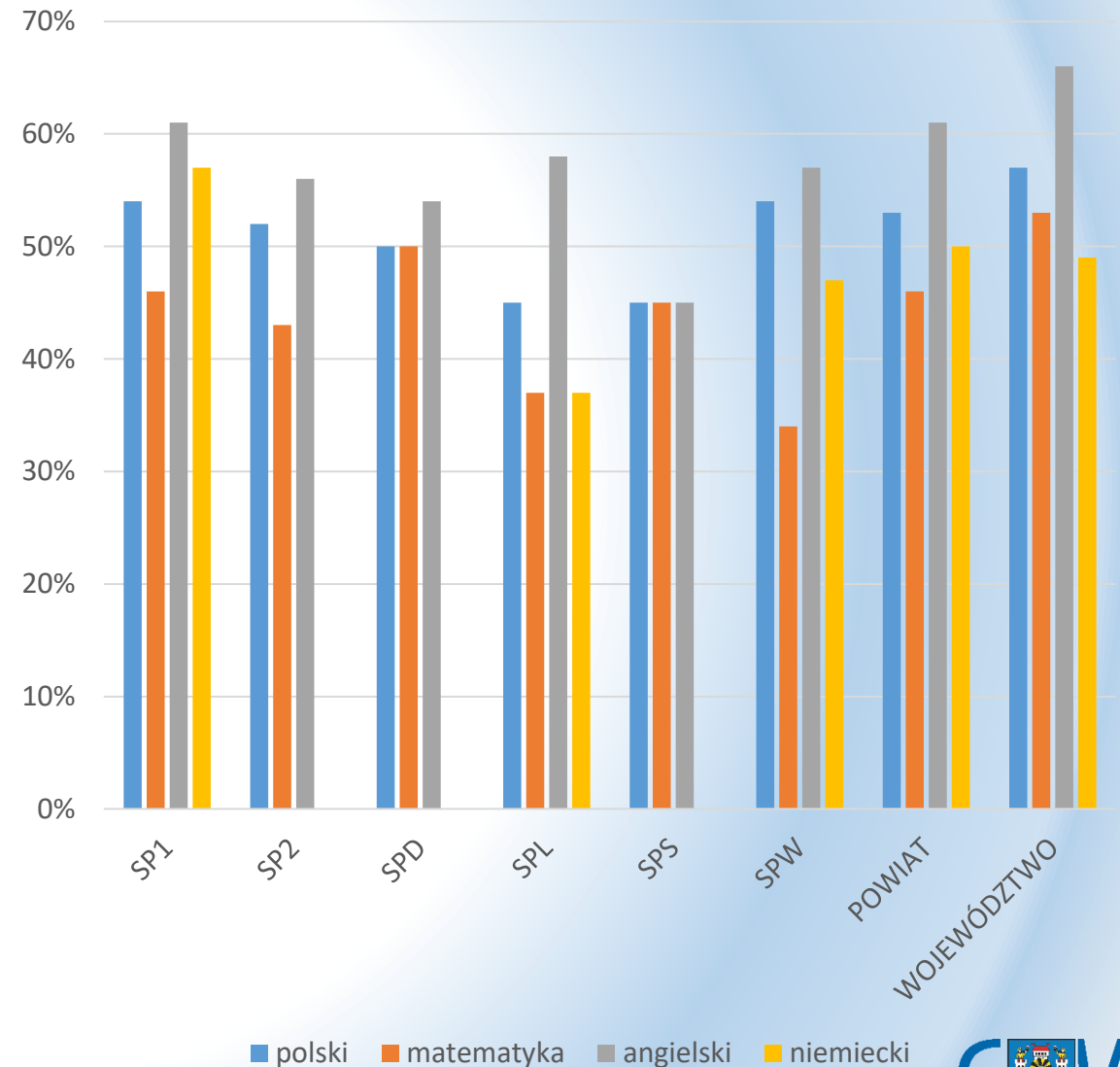
	2021- wykonanie	2022- plan wg stanu na 30.06. 2022
	PLN	PLN
Subwencja oświatowa	15 310 671	16 638 423
Celowe dotacje na programy bieżące oświata	932 563,07 zł	2 232 701,07 zł
Celowe dotacje inwestycyjne oświata	1 397 530,31	961 866,78
Pozostałe dochody budżetu gminy	103 320 481,35	134 363 862,53
Środki pochodzące ze źródeł zagranicznych oświata	338 387,31	1 239 252,31
Razem	121 299 633,04	155 436 105,69



■ 2021 (wykonanie) ■ 2022 (plan wg stanu na dzień 30-06-2022r)

Średnie wyniki uczniów w egzaminach zewnętrznych.

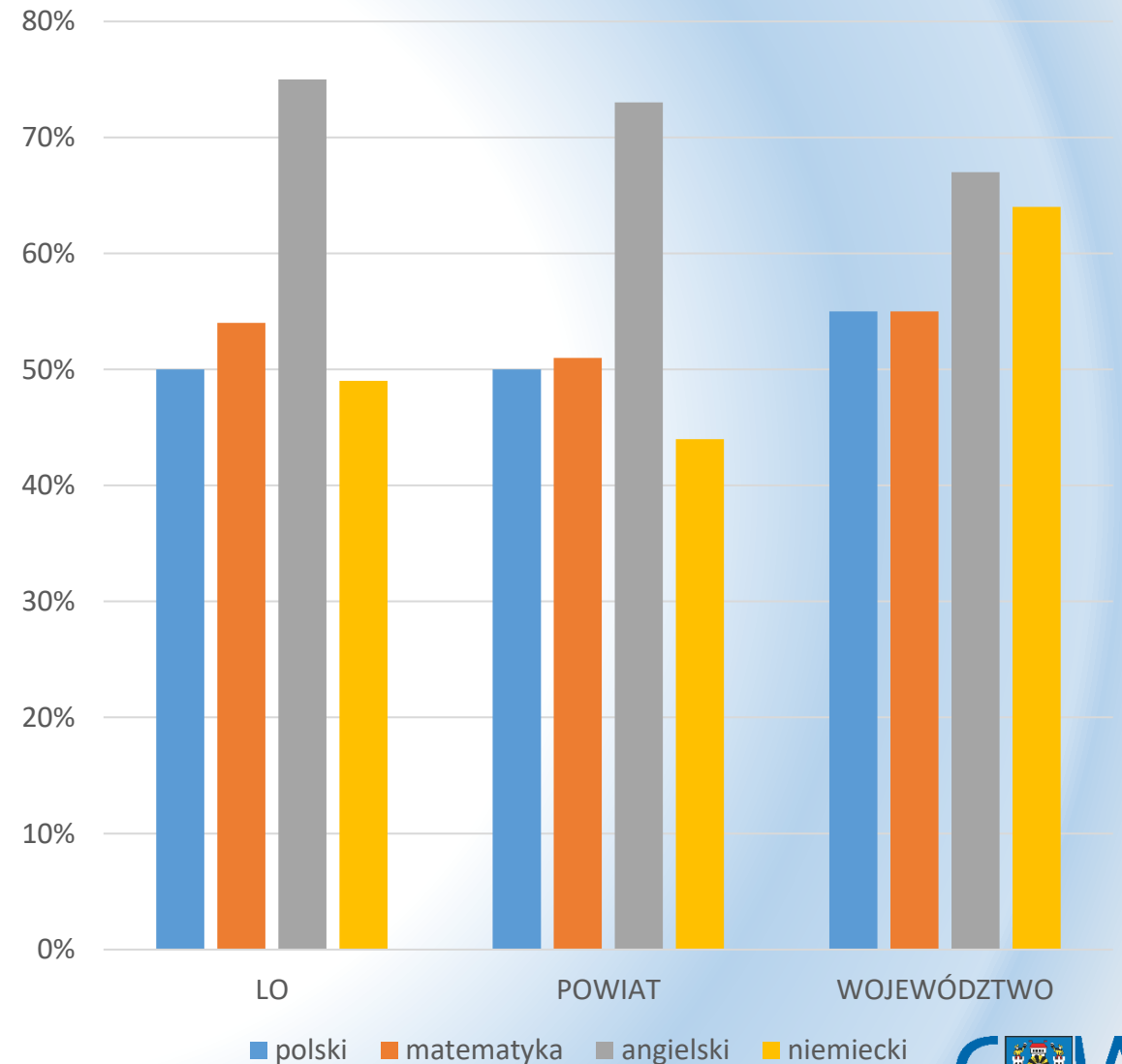
szkoła	wynik	polski	matematyka	angielski	niemiecki
SP1	szkoła	54%	46%	61%	57%
	staniny	4	3	5	7
	powiat	53%	46%	61%	50%
	województwo	57%	53%	65%	49%
SP2	szkoła	52%	43%	56%	
	staniny	3	3	4	
	powiat	53%	46%	61%	
	województwo				
SPD	szkoła	50%	50%	54%	
	staniny	3	4	4	
	powiat	53%	46%	61%	
	województwo	57%	53%	65%	
SPL	szkoła	45%	37%	58%	37%
	staniny	2	2	4	3
	powiat	53%	46%	61%	50%
	województwo	57%	53%	65%	49%
SPS	szkoła	45%	45%	45%	
	staniny	2	3	2	
	powiat	57%	38%	58%	
	województwo	57%	53%	65%	
SPW	szkoła	54%	34%	57%	47%
	staniny	4	2	4	5
	powiat	53%	46%	61%	50%
	województwo	57%	53%	65%	50%



Średnie wyniki uczniów w egzaminach zewnętrznych. Egzamin maturalny poziom podstawowy

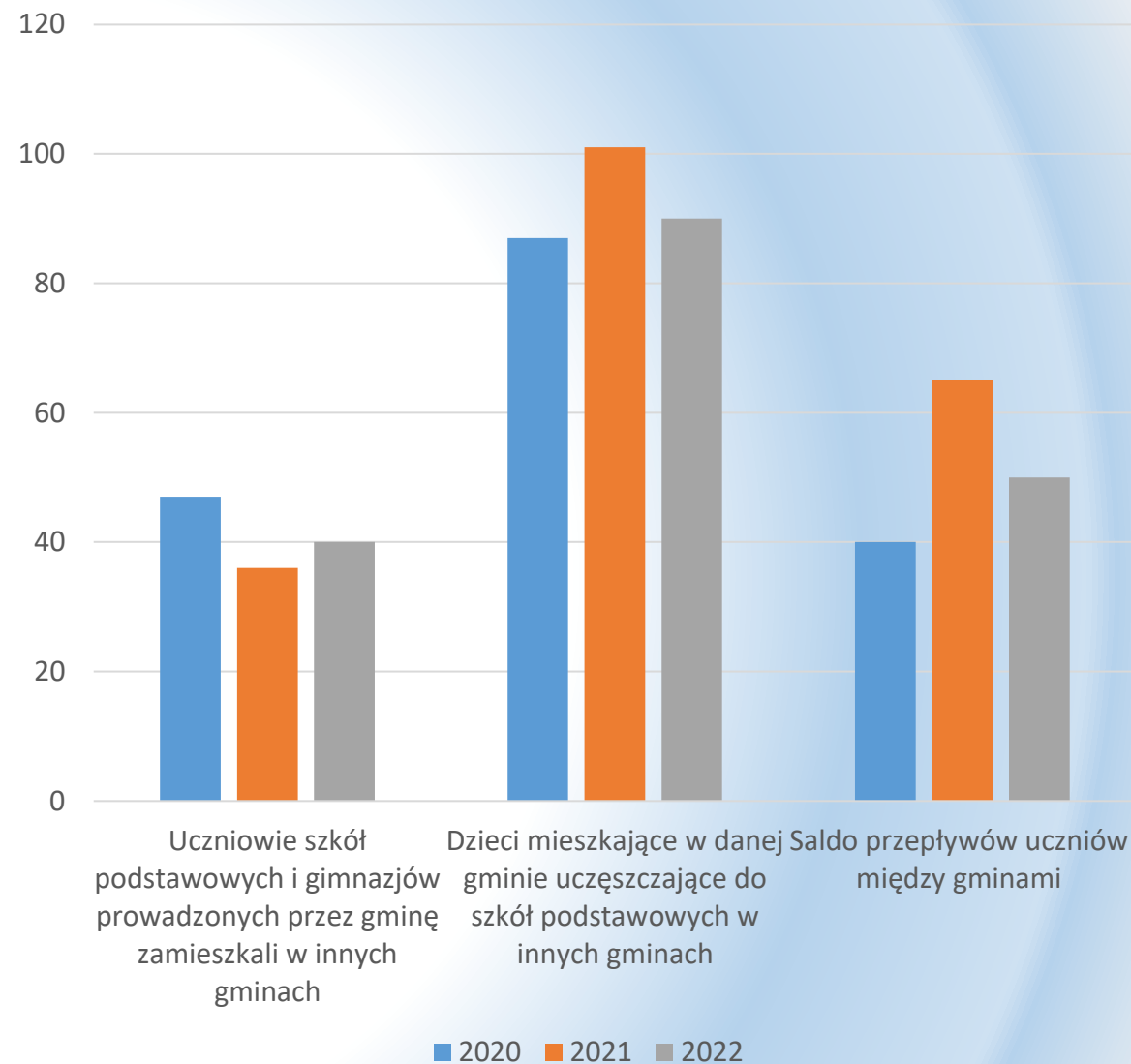
Liceum Ogólnokształcące z Oddziałami Dwujęzycznymi w Szprotawie

Przedmiot	Wynik szkoły	Województwo	Powiat
J. polski PP	50%	55%	50%
Matematyka PP	54%	55%	51%
J. angielski PP	75%	67%	73%
J. niemiecki PP	49%	64%	44%



Przepływy uczniów między gminami.

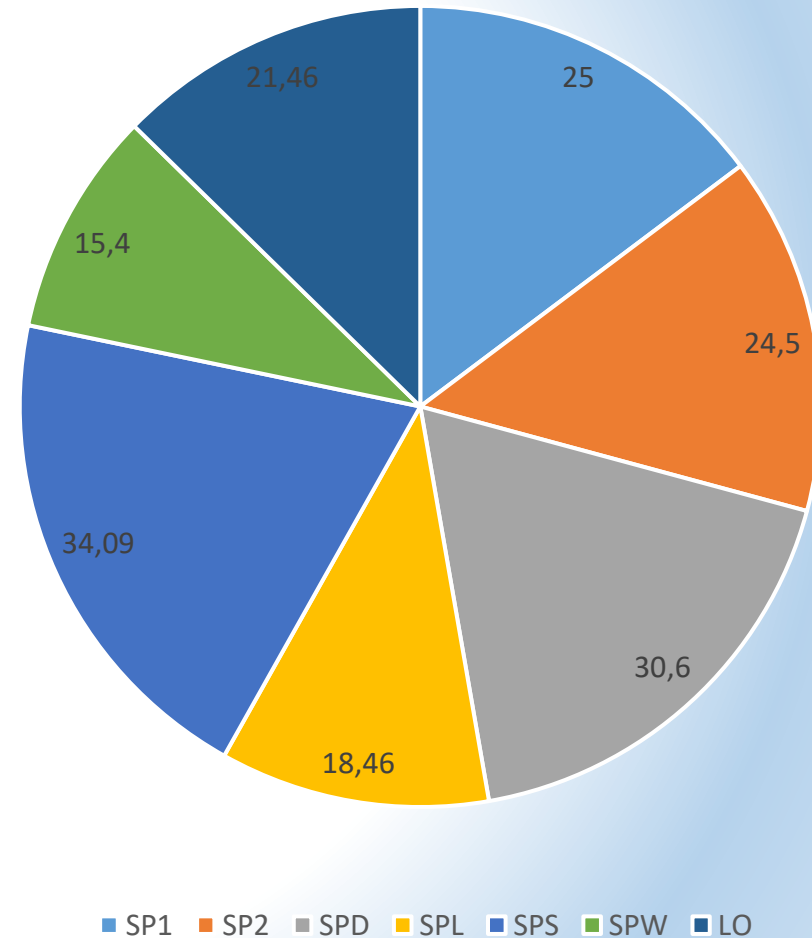
Lp.		2020	2021	2022
1	Uczniowie szkół podstawowych prowadzonych przez gminę zamieszkali w innych gminach	47	36	40
2	Dzieci mieszkające w danej gminie uczęszczające do szkół podstawowych w innych gminach	87	101	90
3	Saldo przepływów uczniów między gminami	-40	-65	-50



Świadectwo z wyróżnieniem jako % uczniów w szkole

Promocja uczniów.

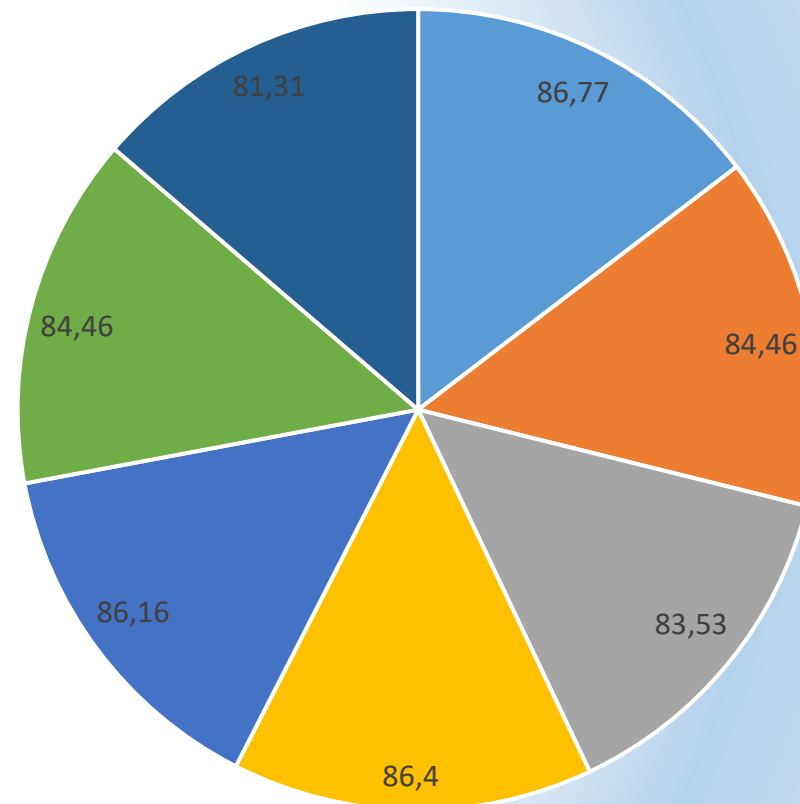
Szkoła	Świadectwo z wyróżnieniem		Egzaminy poprawkowe		Niepromowani	
	Liczba uczniów	%	Liczba uczniów	%	Liczba uczniów	%
SP1	162	25	1	0,15	0	0
SP2	30	24,5	0	0	0	0
SPD	19	30,6	3	5	0	0
SPL	24	18,46	0	0	0	0
SPS	30	34,09	0	0	1	1,13
SPW	31	15,4	1	0,5	2	0,6
LO	47	21,46	5	2,28	1	



Frekwencja w szkołach i roczne oceny klasyfikacyjne zachowania.

Szkoła	Średnia frekwencja uczniów (%)	Nieodpowiednia lub naganna roczna ocena z zachowania (trudności wychowawcze)	
		Liczba uczniów	%
SP1	86,77	3	0,46
SP2	84,46	8	
SPD	83,53	0	0
SPL	86,4	0	0
SPS	86,16	0	0
SPW	84,46	14	4,8
LO	81,31	1	

Średnia frekwencja uczniów %



■ SP1 ■ SP2 ■ SPD ■ SPL ■ SPS ■ SPW ■ LO

Zajęcia pozalekcyjne i dodatkowe.

Nazwa placówki	Nazwa (rodzaj zajęć)			
	Koła wiedzy	Artystyczne	Sportowe	Inne
Szkoła Podstawowa nr 1 w Szprotawie	matematyczne	Bingo	Gimnastyka artystyczna	KMO
		Chór	SKS	Zuchy
		koło teatralne	Halowa piłka nożna	KPM
				konsultacje wszystkich n-li

Nazwa placówki	Nazwa (rodzaj zajęć)		
	Koła wiedzy	Artystyczne	Sportowe
Szkoła Podstawowa Nr 2 im. Wojska Polskiego w Szprotawie	Edukacja wczesnoszkolna	Zajęcia taneczne	SKS unihokej
	Ortograficzne kl. III	Zespół muzyczny	Badminton
	Informatyczne – robotyka	-	-
	Kółko szachowe	-	-
	Historyczne	-	-
	J. polski jako obcy	-	-

Zajęcia pozalekcyjne i dodatkowe.

Nazwa placówki	Nazwa (rodzaj zajęć)			
	Koła wiedzy	Artystyczne	Sportowe	Inne
Szkoła Podstawowa w Długim	Przyrodnicze, Fotograficzno-informatyczne	Plastyczne, Literacko-teatralne	szachowe	Zajęcia wyrównawcze, Kółko SKO

Nazwa placówki	Nazwa (rodzaj zajęć)			
	Koła wiedzy	Artystyczne	Sportowe	Inne
SPLG	matematyczne	taneczne	SKS	BRD
	Przyrodniczo-matematyczne	muzyczne		SKO
	Polonistyczno-recytatorskie	plastyczno-techniczne		TPD

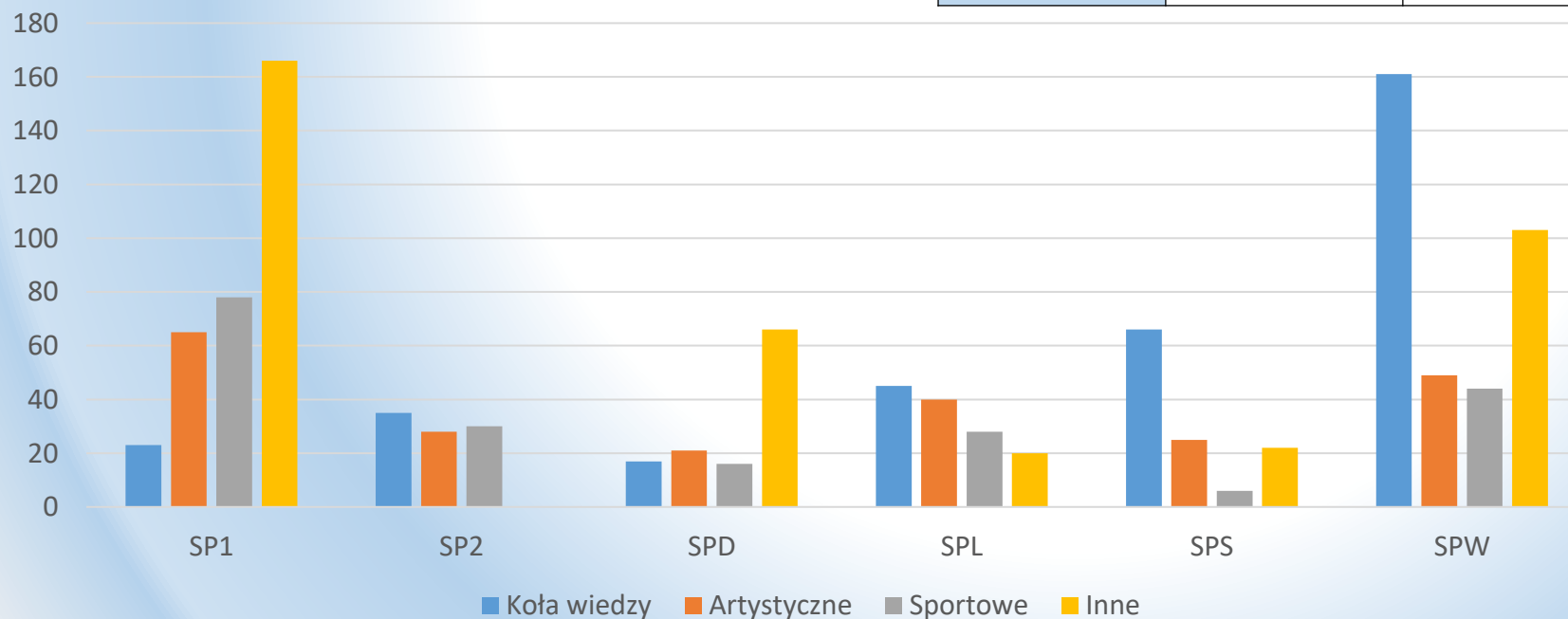
Nazwa placówki	Nazwa (rodzaj zajęć)			
	Koła wiedzy	Artystyczne	Sportowe	Inne
Szkoła Podstawowa w Siecieorzycach	Geografia i Ja	Zajęcia taneczne	Zajęcia rozwijające zainteresowania	Harcerstwo
	Koło języka angielskiego – kl. VIII	Koło teatralne		Wolontariat
	Koło języka angielskiego – kl. II			
	Koło redakcyjne kl.II-III			
	Koło matematyczne			

Zajęcia pozalekcyjne i dodatkowe.

Nazwa placówki	Nazwa (rodzaj zajęć)			
	Koła wiedzy	Artystyczne	Sportowe	Inne
Szkoła Podstawowa im. K. Makuszyńskiego w Wiechlicach	Zajęcia rozwijające zainteresowania matematyczne	Zajęcia rozwijające zainteresowania taneczno-muzyczne	Zajęcia rozwijające zainteresowania sportowe	Zajęcia rozwijające kreatywność
	Zajęcia rozwijające zainteresowania informatyczne	Zajęcia taneczne	Szkolny Klub Sportowy	Przygotowanie młodzieży do sakramentu bierzmowania
	Koło geograficzne	Zajęcia rozwijające zainteresowania plastyczne	Koło szachowe	Szkolne Koło PCK
	Zajęcia rozwijające zainteresowania przyrodnicze	Zajęcia rozwijające zainteresowania rytmiczno-taneczne		Dodatkowe zajęcia j. polskiego dla obcokrajowców
	Koło matematyczne "Matematyka moją pasją"			Koło Pamięci Powstania Wielkopolskiego 1918/1919
	Zajęcia rozwijające zainteresowania polonistyczne			
	Zajęcia rozwijające zainteresowania historyczne			
	Koło języka niemieckiego			
	Koło Młodego Mikrobiologa			
	Koło języka angielskiego			

Liczba uczniów uczestniczących w zajęciach pozalekcyjnych.

Nazwa placówki	Liczba uczniów			
	Koła wiedzy	Artystyczne	Sportowe	Inne
SP1	23	65	78	532
SP2	35	28	30	0
SPD	17	21	16	66
SPL	45	40	28	20
SPS	66	25	6	22
SPW	161	49	44	103



Inicjatywy i programy edukacyjne rok szkolny 2021/2022

Nazwa placówki	Nazwa zajęć/programów edukacyjnych	Liczba uczestników
Szkoła Podstawowa nr 1 w Szprotawie	Szkoła dla Innowatora	36
	Szkoła Pozytywnego Myślenia	150
	Zachowaj Trzeźwy Umysł	98
	SMOK	48
	Śniadanie daje Moc	209
	Trening Umiejętności Społecznych	45
	Owoce i warzywa w szkole	226
	Mikołajki w Domu Dziecka w Koźuchowie i Szprotawie	623
	Akcja Pola Nadziei dla Hospicjum św. Brata Alberta w Żarach	156
	SKO	236
	Warsztaty matematyczne na Uniwersytecie Zielonogórskim	50
	Aktywna przerwa	600
	Uniwersytet dzieci	22
	Edukacja wg planu daltońskiego	100
	Dzień papieski	50
	Erasmus+ V Bieg Erasmusa	12
	Sportowy Tydzień Europejski	250
	Dzień Patrona Szkoły	600

e-Twinning	80
Dzień Kreatywnego Myślenia	200
Projekt "Integracja mieszkańców poprzez transgraniczną polsko-niemiecką edukację ekologiczną w Szprotawie i Sprembergu"	150
Dni profilaktyki	623
Warsztaty profilaktyczne -dla uczniów	324
wywiadówka profilaktyczna dla rodziców	42
Projekt edukacyjny "Nasz domowy savoir vivre"	30
Spotkanie z kapitanem statku transportowego ze Szczecina, panem Bogusławem Fryszkowskim w ramach projektu "Adoptuj statek "	25
Spotkanie z przedstawicielem Punktu Informacji Europejskiej w Zielonej Górze	67
Gra terenowa „Mamy Niepodległą!	60
Apteczka dla nastolatki – akcja	26
Spotkanie z rodzicami uczniów przybyłych z Ukrainy	60
Quest, czyli miejska gra terenowa	75
Udział w DYF – Digital Youth Forum	60
Wycieczka do Warszawy (współfinansowania przez MEiN w ramach programu “Poznaj Polskę”)	46

Inicjatywy i programy edukacyjne rok szkolny 2021/2022

Nazwa placówki	Nazwa zajęć/programów edukacyjnych	Liczba uczestników
Szkoła Podstawowa Nr 2 im. Wojska Polskiego w Szprotawie	Wyrównywanie dysproporcji w jakości kształcenia na terenie Gminy Szprotawa - 8.2.1	16
	Ogólnopolski program nauki pływania „Umiem pływać”	15
	Program Szkolny Klub Sportowy 2022 w województwie lubuskim – VI edycja	20
	Owoce i warzywa w szkole	93
	SKO	66
	Międzynarodowy projekt edukacyjny „Czytam z klasą lekturki spod chmurki” III edycja – poznajemy zawody	16
	Program edukacyjny „Czytanie ma Moc”	20
	„Przepisujemy Tolkiena” akcja zorganizowana z okazji 130. Urodzin autora	25
	„Mała Książka – wielki Człowiek”. Wyprawka Czytelnicza dla Pierwszoklasisty	22
	II Międzynarodowa edycja VI Ogólnopolskiej Przerwy na Czytanie	80
	Murem za Polskim Mundurem	30
	Wymiana polsko – niemiecka	20
	Innowacja pedagogiczna „Moja podróż dokoła świata – Meine Welteize”	12
	Innowacja pedagogiczna „Mały ratowniczek, czyli ABC pierwszej pomocy”	15
	„Moje TAK dla zdrowia” działania profilaktyczne kl. IV-VIII	123
	„Nałóg – przegrane życie” działania profilaktyczne kl. IV-VIII	123
	„Uzależnienia od nowych mediów” działania profilaktyczne kl. IV-VIII	123
	„Włącz emocje” działania profilaktyczne kl. I-III	58
Program „Cukierki” – wczesna profilaktyka kl. I-III	58	

Inicjatywy i programy edukacyjne rok szkolny 2021/2022

Nazwa placówki	Nazwa zajęć/programów edukacyjnych	Liczba uczestników
Szkoła Podstawowa w Długiem	Program profilaktyczny „ Bieg po zdrowie”	10
	Program profilaktyczny „ Trzymaj Formę!”	25
	Program profilaktyczny „ Czyste powietrze wokół nas”	11
	Program profilaktyczny „ Skąd się biorą produkty ekologiczne?”	23
	Program „ Warzywa i owoce w szkole”	50
	Program „ Mleko w szkole”	50
	Program wychowawczo - profilaktyczny	111
	Program Wczesnej Profilaktyki „ Cukierki	12
	Akcja „ Pola Nadziei”	38
	Inicjatywa: Pomoc zwierzętom ze schroniska- zbiórka karmy	28
	Akcja charytatywna ‘ łańcuch dobra”	46
	Udział wolontariuszy w Wielkiej Orkiestrze Świątecznej Pomocy	6
	Projekt czytelniczy „ Wielki Mały Człowiek”	6
	Dzień Bezpiecznego Internetu	86
Program Doradztwa Zawodowego dla klas I-III i klas IV-VIII	91	

Nazwa placówki	Nazwa zajęć/programów edukacyjnych	Liczba uczestników	
SPLG	1. Wojewódzki Program przeciwdziałania wszawicy.	92	
	2. „ Program profilaktyczny „ Zachowaj Trzeźwy Umysł”		
	3. Program profilaktyki tytoniowej –„Bieg po zdrowie”		
	4. „ Znajdź właściwe rozwiązanie”		
	5. „ Trzymaj formę”		
	6. „ Cukierki „		
	7. „ Klub Bezpiecznego Puchatka”		38
	8. „Bezpieczna droga do i ze szkoły”		
	9. Pierwsza pomoc przedmedyczna		
	10. „Mleko z klasą”		38
	11. „Owoce w warzywa w szkole”		
	12. „Śniadanie daje moc” – skierowany dla uczniów klas I-III.		

Inicjatywy i programy edukacyjne rok szkolny 2021/2022

Nazwa placówki	Nazwa zajęć/programów edukacyjnych	Liczba uczestników
Szkoła Podstawowa w Siecieborzycach	Skąd się biorą produkty ekologiczne	26
	Program profilaktyczno - wychowawczy	88
	„Jestem, myślę, działam”	88
	Program „Mleko w szkole”	53
	Warzywa i owoce przez cały rok	53

Nazwa placówki	Nazwa zajęć/programów edukacyjnych	Liczba uczestników
Szkoła Podstawowa im. K. Makuszyńskiego w Wiechlicach	„LEPIEJ CZYTAM, LEPIEJ SIĘ UCZĘ” – innowacja	201
	„LEKTUROWNIK” - innowacja	130
	„BOOKCROSSING wolne książki w naszej szkole” - innowacja	292
	„Przyłapani na pozytywnym zachowaniu” - innowacja	292
	„CZYTAJMY DZIECIOM” - innowacja	73
	“Zagospodarowanie terenu przyszkolnego na ogrody dydaktyczne” - innowacja	207
	Program „Bieg po zdrowie”	33
	Program dla szkół „Owoce i warzywa w szkole”	149
	Szkolny Program Wychowawczo-Profilaktyczny	292
	Program Wewnętrznej Szkoły Doradztwa Zawodowego	292
	Skąd się biorą produkty ekologiczne? - program	47
	Ogólnopolski Program Profilaktyki Czerniaka - “Znamię! Znam je?”	127
Eko - szkoła 2022 - program	292	

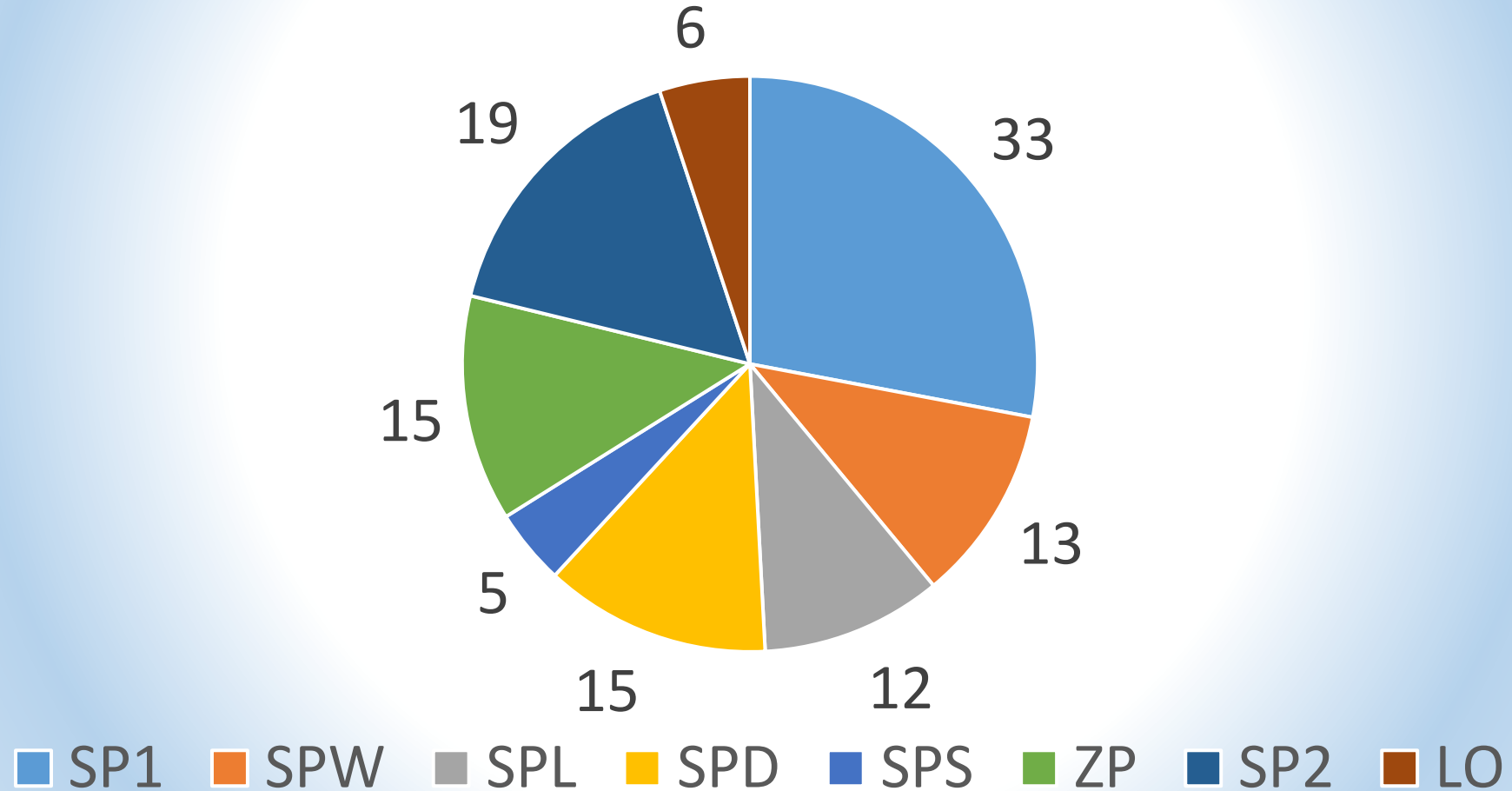
Inicjatywy i programy edukacyjne rok szkolny 2021/2022

Nazwa placówki	Nazwa zajęć/programów edukacyjnych	Liczba uczestników
Zespół Przedszkolny w Szprotawie	1. Program – Plan roczny 2021/2022 dla wszystkich grup: „Taniec to ruch, ruch to życie. Tanecznym Krokiem po Polsce i Europie”	450
	2. „Z kulturą mi do twarzy” program ogólnopolski	75
	3. „Mały miś w świecie wielkiej literatury” program ogólnopolski	25
	4. Program antynikotynowy	75
	5. Skąd się biorą produkty ekologiczne – SANEPID	75
	6. „Zdrowy jak dąb” – program własny	25
	7. Przyjaciele Zippiego – Emocje, cd” – program ogólnopolski	50
	8. „Pomóż mi zrobić to sam” – metoda M. Montessori - innowacja	50
	9. Program logopedyczny „Cmokam, dmucham” – program własny	100
	10. Ogólnopolski Program Kraina Muzyki, VI edycja „Dźwięki Przyrody”	75
	11. „Gram śpiewam i tańczę” – program własny	75
	12. „Jestem małym artystą”, „Super przedszkolak” – program własny	50
	13. „Dziecięce Eko – wariacje – czyli nauka ekologii poprzez eksperymentowanie”	
	14. Projekt edukacyjny „Gramy zmysłami”	
	15. 20 minut dla matematyki	

Inicjatywy i programy edukacyjne rok szkolny 2021/2022

Nazwa placówki	Nazwa zajęć/programów edukacyjnych	Liczba uczestników
Liceum Ogólnokształcące z Oddziałami Dwujęzycznymi w Szprotawie	<ul style="list-style-type: none"> Erasmus+, (zajęcia w szkole dwujęzycznej angielsko-włoskiej), 	14
	<ul style="list-style-type: none"> impieza środowiskowa „Dobry jak Chrobry” 	227
	<ul style="list-style-type: none"> program rekomendowany z profilaktyki alkoholowej „Ars, czyli jak dbać o miłość?” 	56
	<ul style="list-style-type: none"> projekt współpracy z uczelniami wyższymi (zajęcia warsztatowe) finansowany z Fundacji Batorego, 	42
	<ul style="list-style-type: none"> projekt „Kierujesz życiem” – profilaktyka alkoholowa 	227
	<ul style="list-style-type: none"> „Czerniak – jak wygrać?” – program profilaktyczny 	56

Inicjatywy i programy edukacyjne w szkołach i przedszkolach publicznych w liczbach

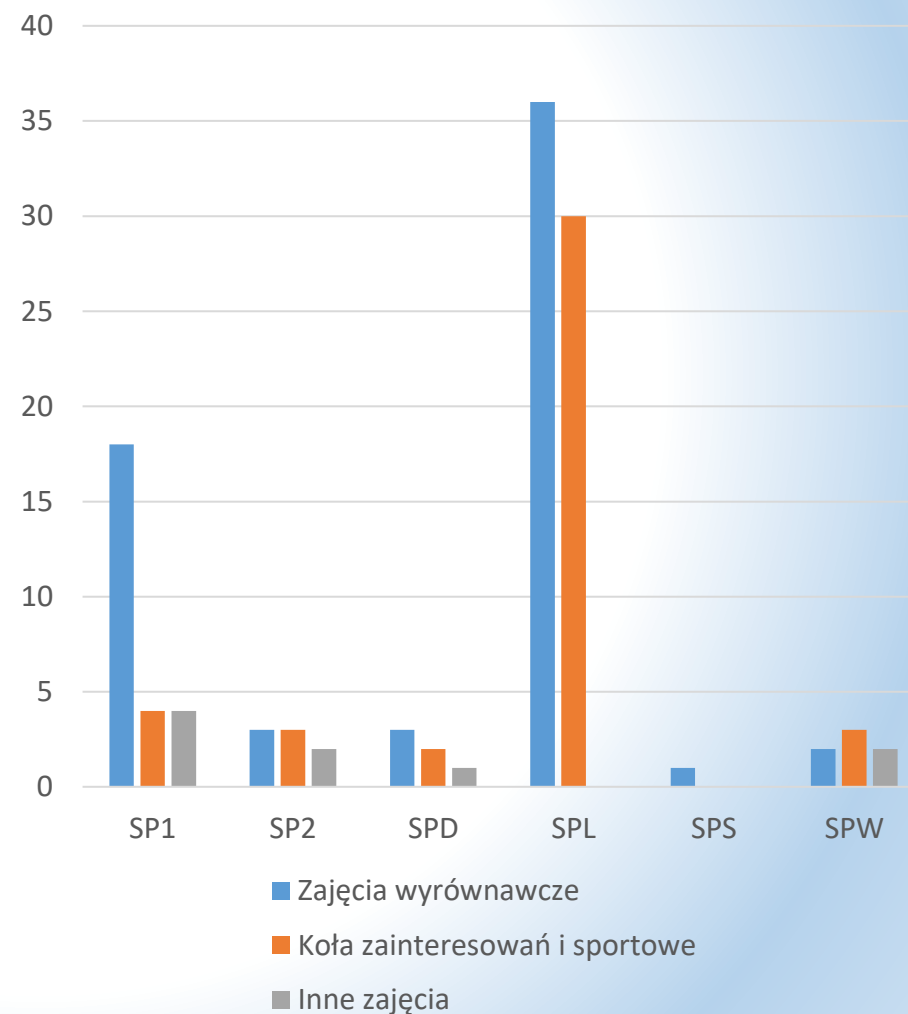


Liczba uczniów uczestniczących w zajęciach z zakresu pomocy psychologiczno pedagogicznej.

Nazwa placówki	Liczba uczniów					
	Zajęcia rozwijające uzdolnienia	Zajęcia rozwijające umiejętności uczenia się	Zajęcia dydaktyczno - wyrównawcze	Korekcyjno - kompensacyjne	Logopedyczne	Inne
Zespół Przedszkolny w Szprotawie	28	0	0	27	80	7
Szkoła Podstawowa nr 1 w Szprotawie	46	267	124	53	56	209
Szkoła Podstawowa Nr 2 im. Wojska Polskiego w Szprotawie	0	0	32	36	32	0
Szkoła Podstawowa w Długiem	0	0	14	24	18	6
Szkoła Podstawowa w Lesznie Górnym	18	36	28	13	21	0
Szkoła Podstawowa w Siecieborzycach	75	0	0	25	20	27
Szkoła Podstawowa im. K. Makuszyńskiego w Wiechlicach	0	0	25	153	80	28
Liceum Ogólnokształcące z Oddziałami Dwujęzycznymi w Szprotawie	1	0	18	1	0	0

Wykorzystanie godzin z art. 42 Karty Nauczyciela (liczba godzin).

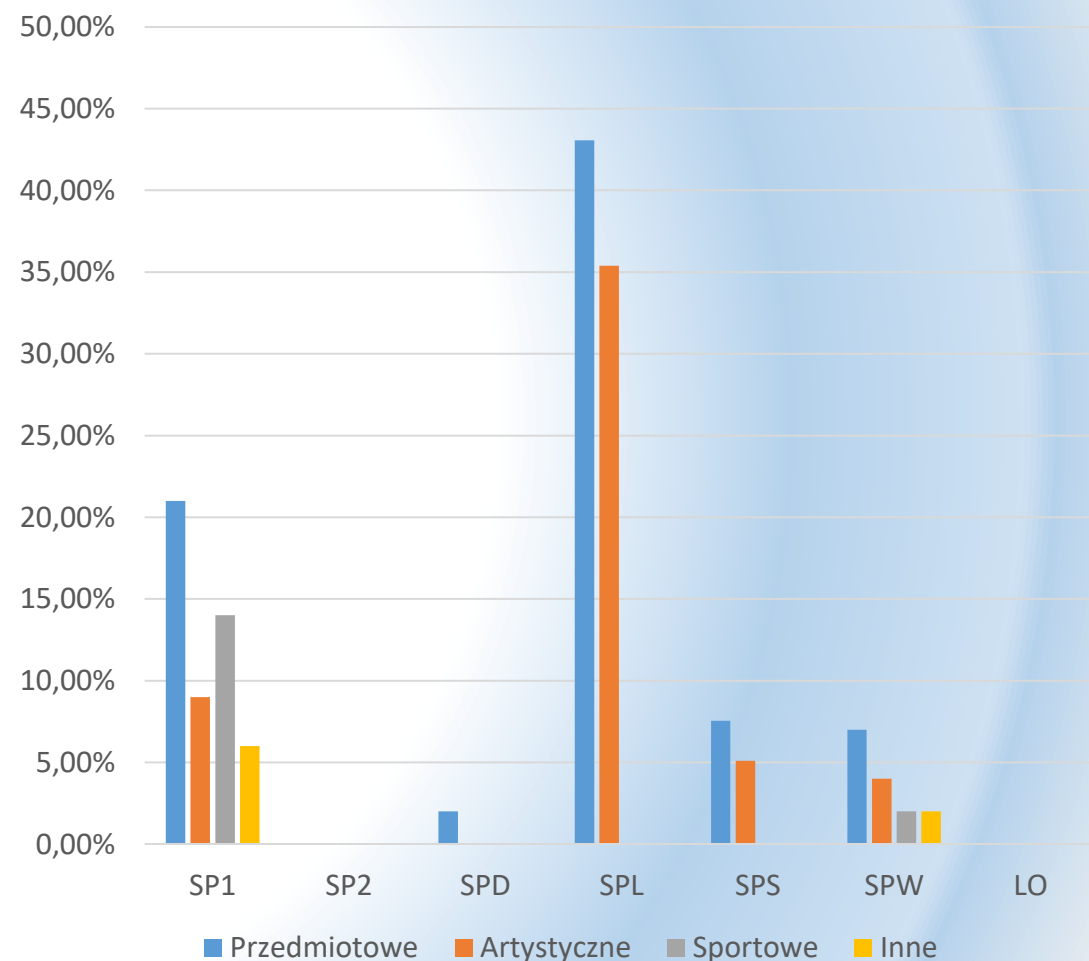
Nazwa placówki	Zajęcia wyrównawcze i przygotowujące do egzaminów zewnętrznych	Koła zainteresowań i sportowe	Inne zajęcia
SP1	18	4	4
SP2	3	3	2
SPD	3	2	1
SPL	36	30	0
SPS	1	0	0
SPW	2	3	2
LO	0	0	0



Udział uczniów w olimpiadach, konkursach i zawodach o zasięgu ponad-gminnym.

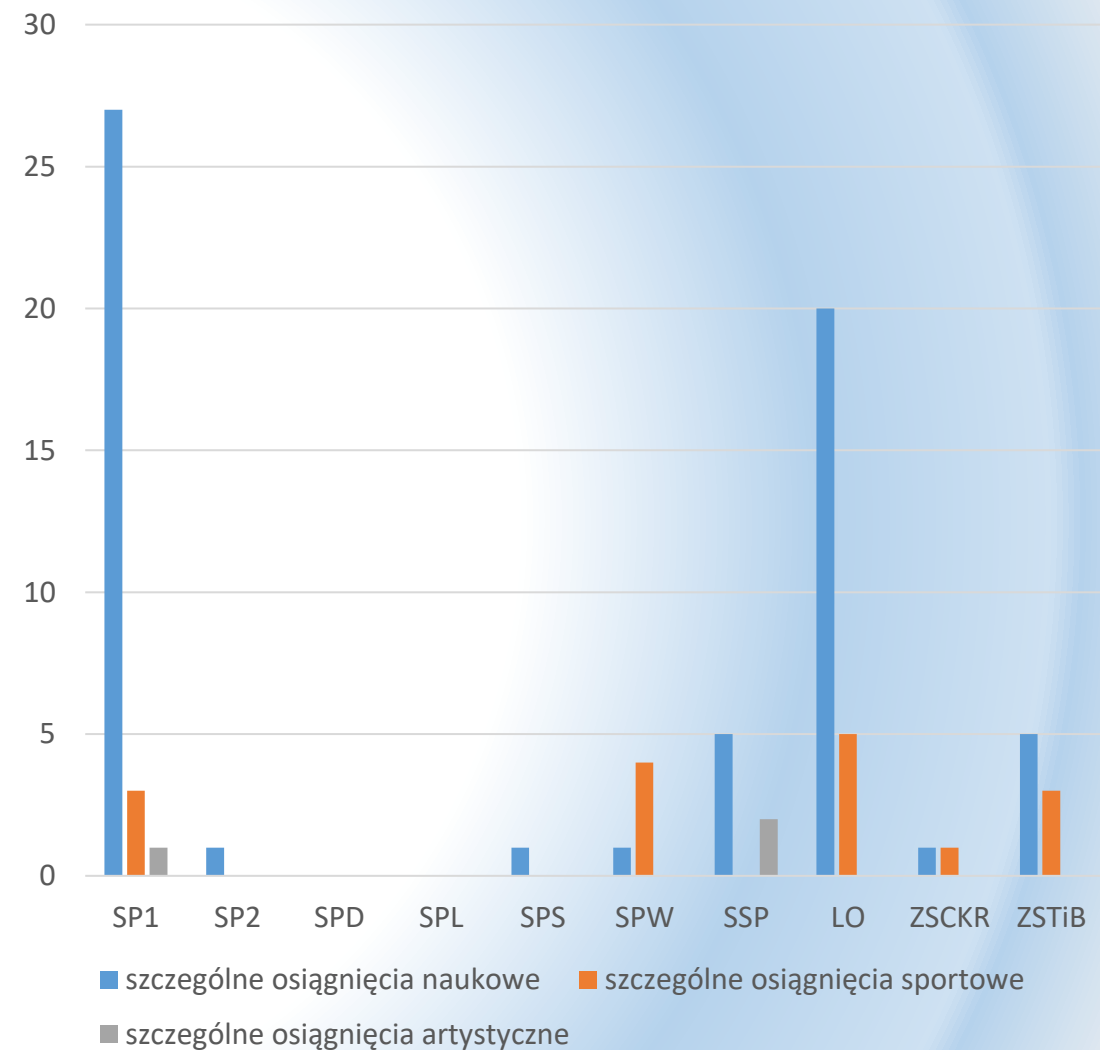
Szkoła	Przedmiotowe	Artystyczne	Sportowe	Inne	Przedmiotowe	Artystyczne	Sportowe	Inne
	Liczba uczestników				Procent wszystkich uczniów			
SP1	136	57	89	37	21%	9%	14%	6%
SP2	7	4	0	2				
SPD	1	0	0	0	2%			
SPL	56	46	0	0	43,07%	35,38%	0%	0%
SPS	3	2	0	0	7,54%	5,1%	0%	0%
SPW	21	11	7	7	7%	4%	2%	2%
LO	5	0	8	0				

Procent wszystkich uczniów



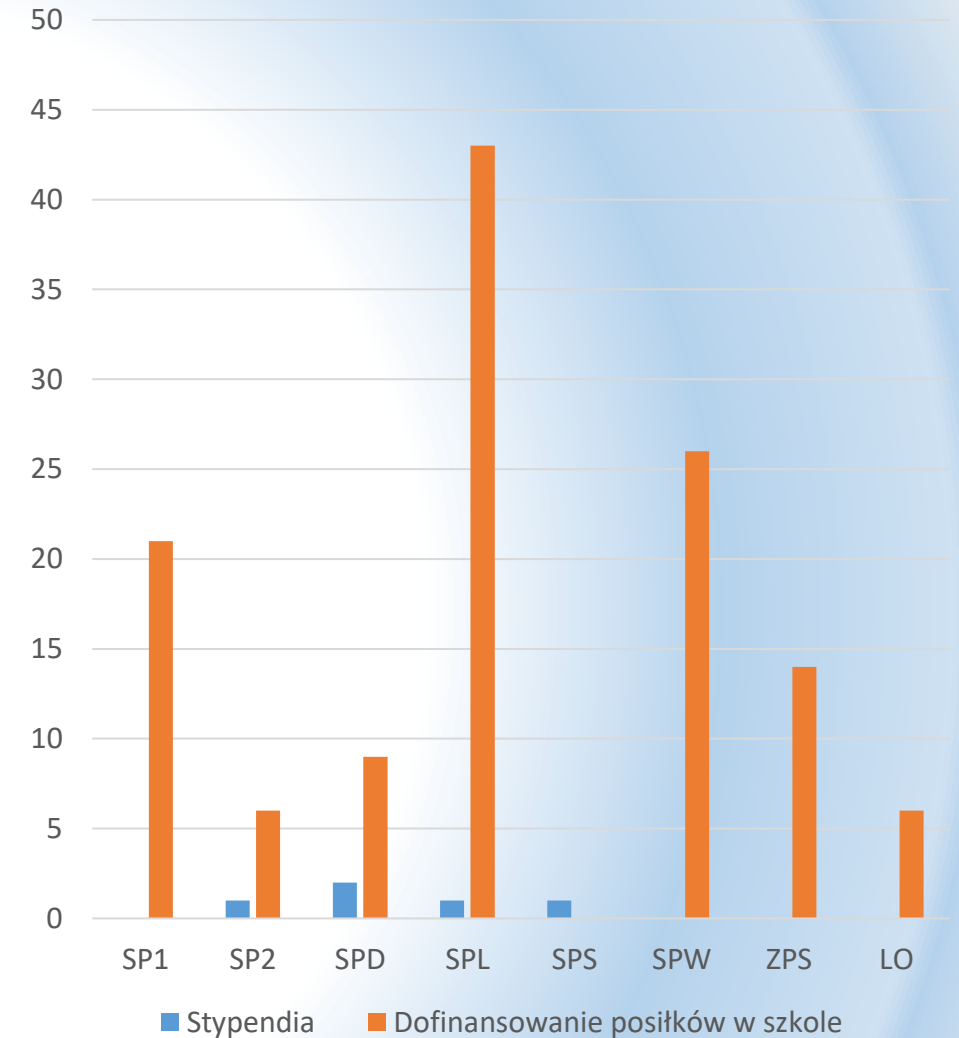
Stypendia Burmistrza Szprotawy, przyznane dla najzdolniejszych uczniów szkół z terenu Gminy Szprotawa

Szkoła	szczególne osiągnięcia naukowe	szczególne osiągnięcia sportowe	szczególne osiągnięcia artystyczne	razem
	Liczba stypendystów			
SP1	27	3	1	31
SP2	1			1
SPD				0
SPL				0
SPS	1			1
SPW	1	4		5
SSP	5		2	7
LO	20	5		25
ZSCKR	1	1		2
ZSTiB	5	3		8



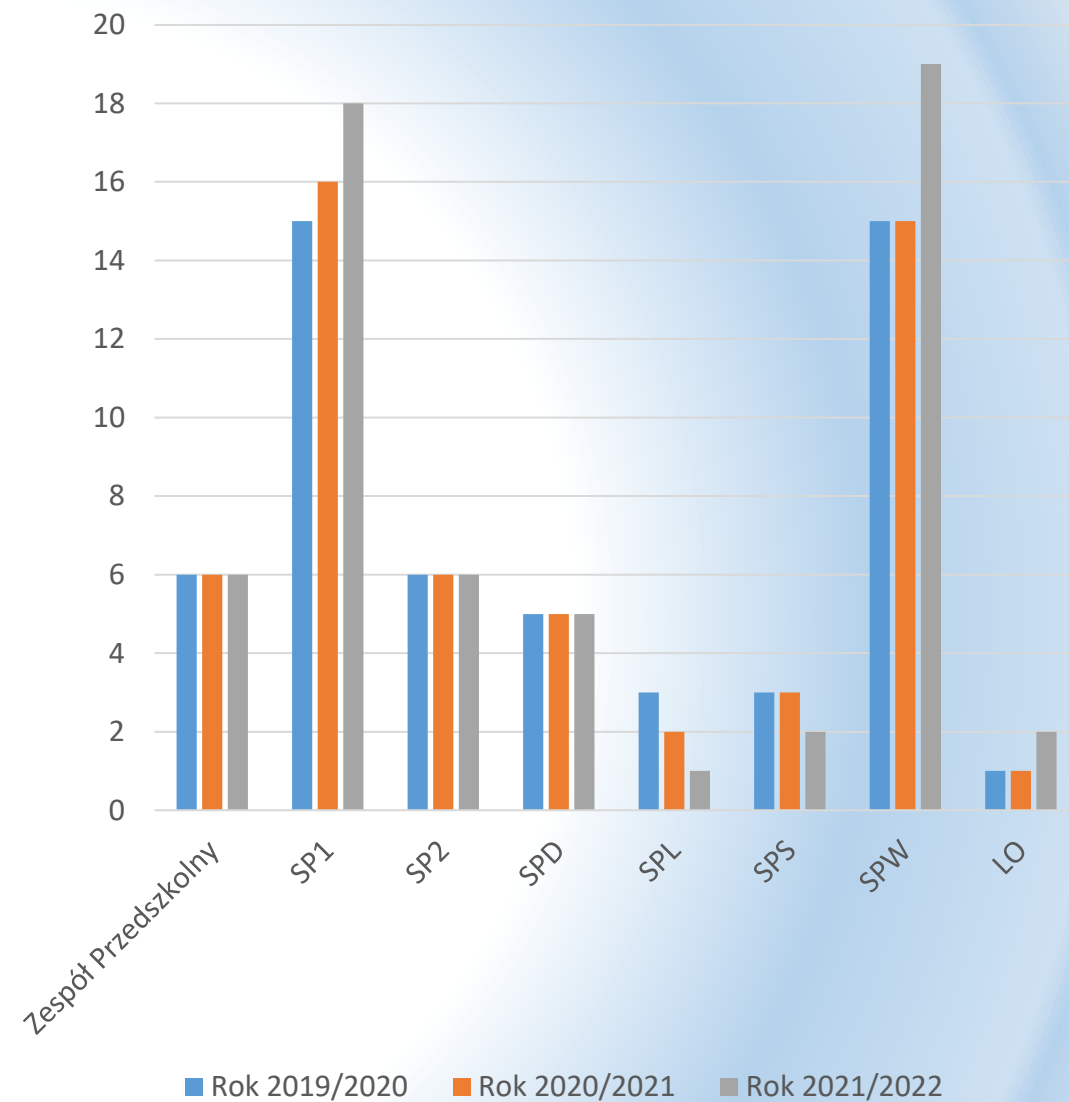
Wsparcie materialne dla uczniów (liczba korzystających uczniów).

Szkoła	Stypendia	Dofinansowanie posiłków w szkole
SP1	0	21
SP2	1	6
SPD	2	9
SPL	1	43
SPS	1	0
SPW	0	26
LO	0	6
ZPS	0	14



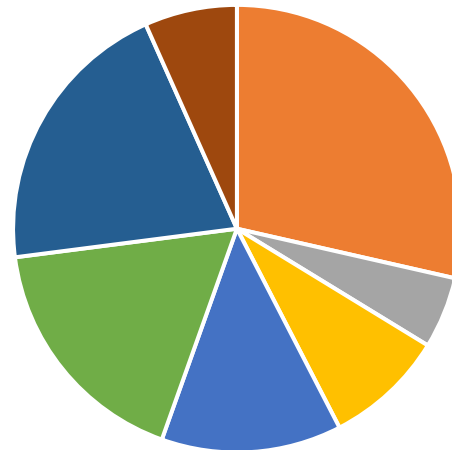
Uczniowie z orzeczeniem o specjalnych potrzebach edukacyjnych.

Szkoła	Rok 2019/2020	Rok 2020/2021	Rok 2021/2022
Zespół Przedszkolny	6	6	6
SP1	15	16	18
SP2	6	6	6
SPD	5	5	5
SPL	3	2	1
SPS	3	3	2
SPW	15	15	19
LO	1	1	2



Inwestycje i remonty w roku szkolnym 2021/2022

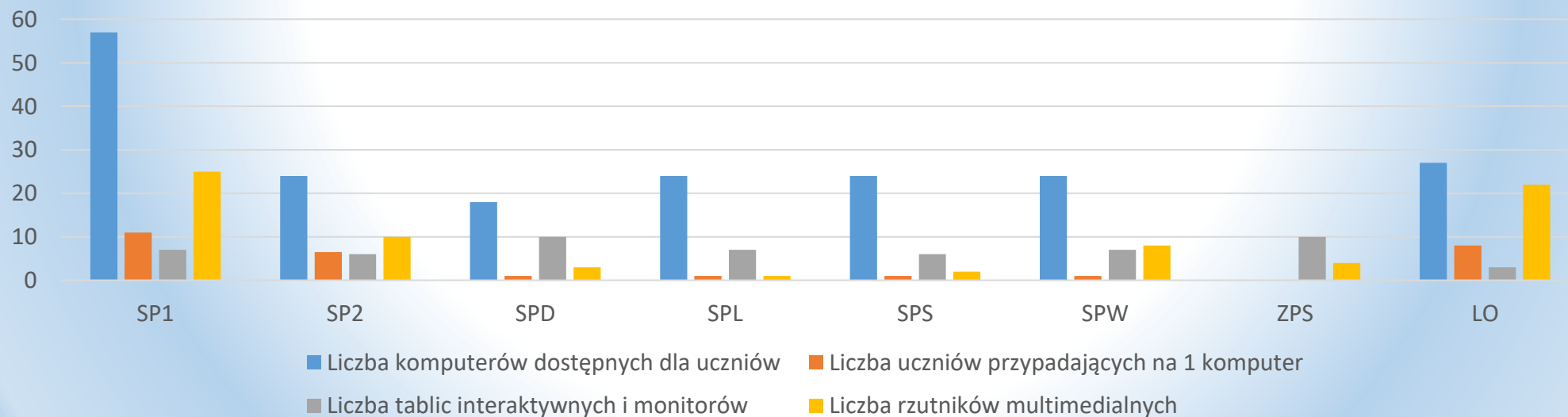
Nazwa placówki	Opis inwestycji lub remontu	Koszt inwestycji lub remontu	Źródła finansowania
Zespół Przedszkolny		0 zł	Budżet placówki
SP1	Prace remontowe	8 549,81 zł	Budżet placówki
SP2	Prace remontowe	1 550,00 zł	Budżet placówki
SPD	Prace remontowe	2 600,00 zł	Budżet placówki
SPL	Prace remontowe	3 900,00 zł	Budżet placówki
SPS	Prace remontowe	5 243,48 zł	Budżet placówki
SPW	Prace remontowe	6 095,00 zł	Budżet placówki
LO	Prace remontowe	2 000,00 zł	Budżet placówki



■ Zespół Przedszkolny
 ■ SP1
 ■ SP2
 ■ SPD
 ■ SPL
 ■ SPS
 ■ SPW
 ■ LO

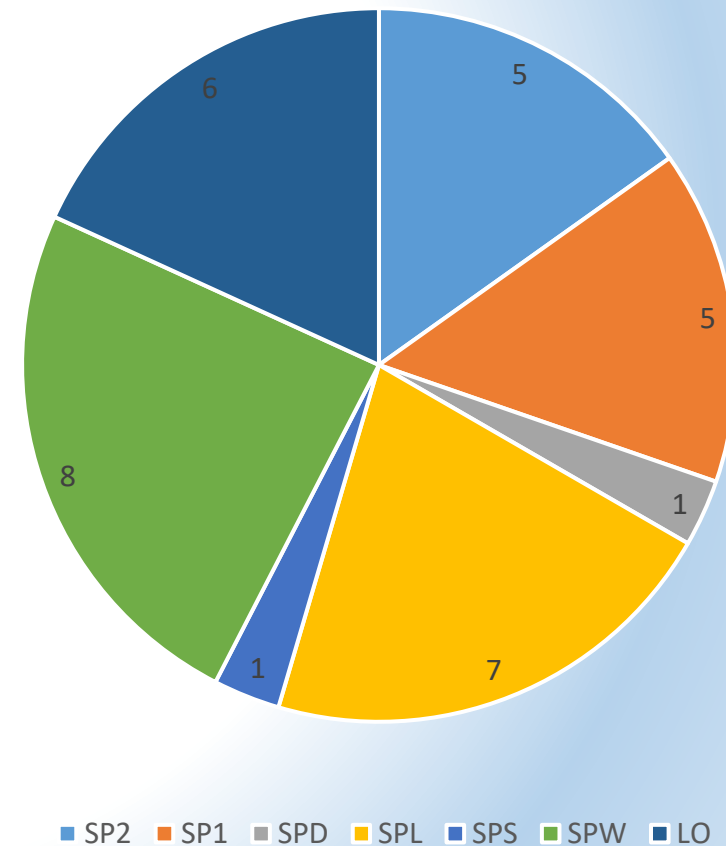
Wyposażenie placówek oświatowych w gminie

	Liczba komputerów dostępnych dla uczniów	Liczba uczniów przypadających na 1 komputer	Liczba tablic interaktywnych i monitorów	Liczba rzutników multimedialnych
SP1	57	11	7	25
SP2	24	6,5	6	10
SPD	18	1	10	3
SPL	24	1	7	1
SPS	24	1	6	2
SPW	24	1	7	8
ZPS	-	-	10	4
LO	27	8	3	22



Nazwa placówki	Rodzaj pracowni/gabinetu	Liczba	Razem
SP2	informatyczny	1	5
	chemiczny	1	
	fizyczny	1	
	historyczny	1	
	językowy	1	
SP1	informatyczny	2	5
	językowy	1	
	chemiczny	1	
	fizyczny	1	
SPD	informatyczny	1	1
SPL	informatyczny	1	7
	językowy	1	
	chemiczny	1	
	fizyczny	1	
	matematyczny	1	
	biologiczny	1	
	polonistyczny	1	
SPS	informatyczny	1	1
SPW	informatyczny	1	8
	językowy	1	
	chemiczny	1	
	fizyczny	1	
	przyrodniczy	1	
	geograficzny	1	
	muzyczny	1	
	logopedy	1	
	informatyczny	1	
LO	językowy	1	6
	chemiczny	1	
	fizyczny	1	
	historyczny	1	
	geograficzny	1	

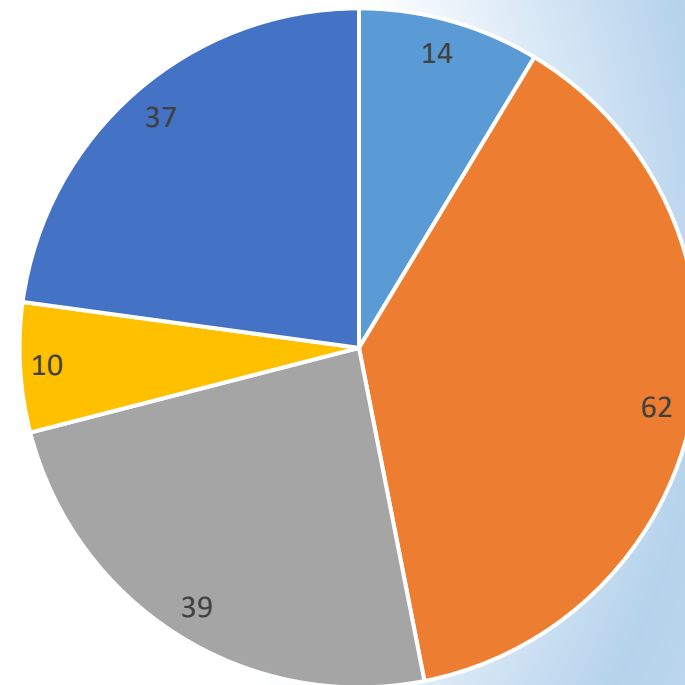
Wyposażenie placówek oświatowych w gminie



Przeptywy uczniów z Ukrainy

*liczby uczniów uczęszczających po 24.02.2022 r. do szkół prowadzonych przez Gminę Szprotawa

	ZSO	SP1	ZPS	SPL	SPW	SPD	SPS
Liczba dzieci zapisanych do szkoły	14	62	39	10	37	0	0



■ ZSO ■ SP1 ■ ZPS ■ SPL ■ SPW

Informacja o oddziałach przygotowawczych

* w Szkole Podstawowej nr 1 w Szprotawie utworzono trzy oddziały przygotowawcze w celu organizacji nauki dla uczniów z Ukrainy

	Liczba uczestników	Liczba realizowanych godzin tygodniowo
kl. 1-3	18	20
kl. 4-6	20	23
kl. 7-8	10	25

